



СПАРКИ ЕЛТОС АД

КОНСОЛИДИРАН ГОДИШЕН ДОКЛАД ЗА ДЕЙНОСТТА

ЗА ФИНАНСОВАТА 2013 г.

НАСТОЯЩИЯТ ДОКЛАД ЗА ДЕЙНОСТТА Е ИЗГОТВЕН В СЪОТВЕТСТВИЕ С РАЗПОРЕДБИТЕ НА ЧЛ. 33 ОТ ЗАКОНА ЗА СЧЕТОВОДСТВОТО, ЧЛ.100Н, АЛ.7 ОТ ЗППЦК И ПРИЛОЖЕНИЕ №10, КЪМ ЧЛ. 32, АЛ. 1, Т. 2 ОТ НАРЕДБА №2 ОТ 17.09.2003 г. ЗА ПРОСПЕКТИТЕ ПРИ ПУБЛИЧНО ПРЕДЛАГАНЕ И ДОПУСКАНЕ ДО ТЪРГОВИЯ НА РЕГУЛИРАН ПАЗАР НА ЦЕННИ КНИЖА И ЗА РАЗКРИВАНЕТО НА ИНФОРМАЦИЯ ОТ ПУБЛИЧНИТЕ ДРУЖЕСТВА И ДРУГИТЕ ЕМИТЕНТИ НА ЦЕННИ КНИЖА



**УВАЖАЕМИ АКЦИОНЕРИ,
УВАЖАЕМИ ЧЛЕНОВЕ НА НАДЗОРНИЯ СЪВЕТ,**

Ние, членовете на УС на СПАРКИ ЕЛТОС АД, водени от стремежа да управляваме Групата в интерес на акционерите, както и на основание изискванията на разпоредбите на чл. 33 от Закона за счетоводството, чл.100н, ал.7 от ЗППЦК и приложение №10, към чл. 32, ал. 1, т. 2 от Наредба №2. за проспектите при публично предлагане и допускане до търговия на регулиран пазар на ценни книжа и за разкриването на информация от публичните дружества и другите емитенти на ценни книжа изготвихме настоящият доклад за дейността /Доклада/. Докладът представя коментар и анализ на финансовите отчети и друга съществена информация относно финансовото състояние и резултатите от дейността на Групата. Докладът отразява достоверно състоянието и перспективите за развитие на Групата.

През 2013 г. настъпиха обстоятелства, които ръководството на Групата счита, че биха могли да бъдат от значение за инвеститорите при вземането на решение да придобият, да продадат или да продължат да притежават публично предлагани ценни книжа. Всички настъпили събития са разкрити в предвидените от ЗППЦК срокове и начин на инвеститорите, регулирания пазар на ценни книжа и на Комисията за финансов надзор. Всеки инвеститор може да се запознае с тях и на електронната страница на компанията - www.sparkygroup.com.



I. ОБЩА ИНФОРМАЦИЯ ЗА ГРУПАТА

СПАРКИ ЕЛТОС АД е дружество с предмет на дейност научно-приложна, проектно-конструкторска, търговска, посредническа, представителна и производствена дейност в областта на електроинструменти, специални инструменти и двигатели за електронни инструменти, специални инструменти и колектори.

СПАРКИ ЕЛТОС АД е вписано в Търговския регистър на Ловешки Окръжен съд като акционерно №37/03.05.1989 г. по описа на Ловешки окръжен съд, БУЛСТАТ 820147084.

Към 31.12.2013 г. СПАРКИ ЕЛТОС АД е със седалище, адрес на управление, телефон, телефакс, e-mail , Web-site , както следва:

гр. Ловеч, ул. "Кубрат" № 9

Тел: +359 68 600 550; Факс: +359 68 600 580

E-mail: sparky_eltos@sparkygroup.com; web: www.sparkygroup.com

Регистрираният капитал в размер на 16 735 320 лв. е разпределен в 16 735 320 броя безналични поименни акции с номинал 1 лев всяка една от тях.

Към 31.12.2013 г. структурата на капитала на Групата е следната:

Наименование на акционер	Процент от капитала
СПАРКИ ГРУП АД	69.46 %
Artio International Equity Fund и Julius Baer Institutional International, NY, USA	7.90 %
Други юридически лица	11.13 %
Други физически лица	11.51 %

СПАРКИ ЕЛТОС АД е част от икономическа група. Мажоритарен акционер в Групата е СПАРКИ ГРУП АД, гр. София (предишно наименование СПАРКИ БЪЛГАРИЯ АД). Акционери на СПАРКИ ГРУП АД са Станислав Петков и Петър Бабурков, като всеки от тях притежава по 50 % от капитала на Групата.

СПАРКИ ТРЕЙДИНГ ЕООД

СПАРКИ ТРЕЙДИНГ ЕООД е регистрирано като еднолично дружество с ограничена отговорност със седалище – гр. София, България, бул."Първа Българска армия" № 18, пощенски код 1220.

Основната дейност на СПАРКИ ТРЕЙДИНГ ЕООД се състои във вътрешна и външна търговия с продукция на електротехническата промишленост, електрониката, ръчни електроинструменти, представителство, посредничество и агентство на местни и чуждестранни лица и други дейности незабранени със закон.

Капиталът на СПАРКИ ТРЕЙДИНГ ЕООД е 5 000 лв., разпределени в 50 дяла всеки с номинална стойност от 100 лв. .СПАРКИ ЕЛТОС АД е едноличен собственик на СПАРКИ ТРЕЙДИНГ ЕООД, чийто собствен капитал е регистриран на Българската Фондова Борса.

SPARKY Power Tools GmbH

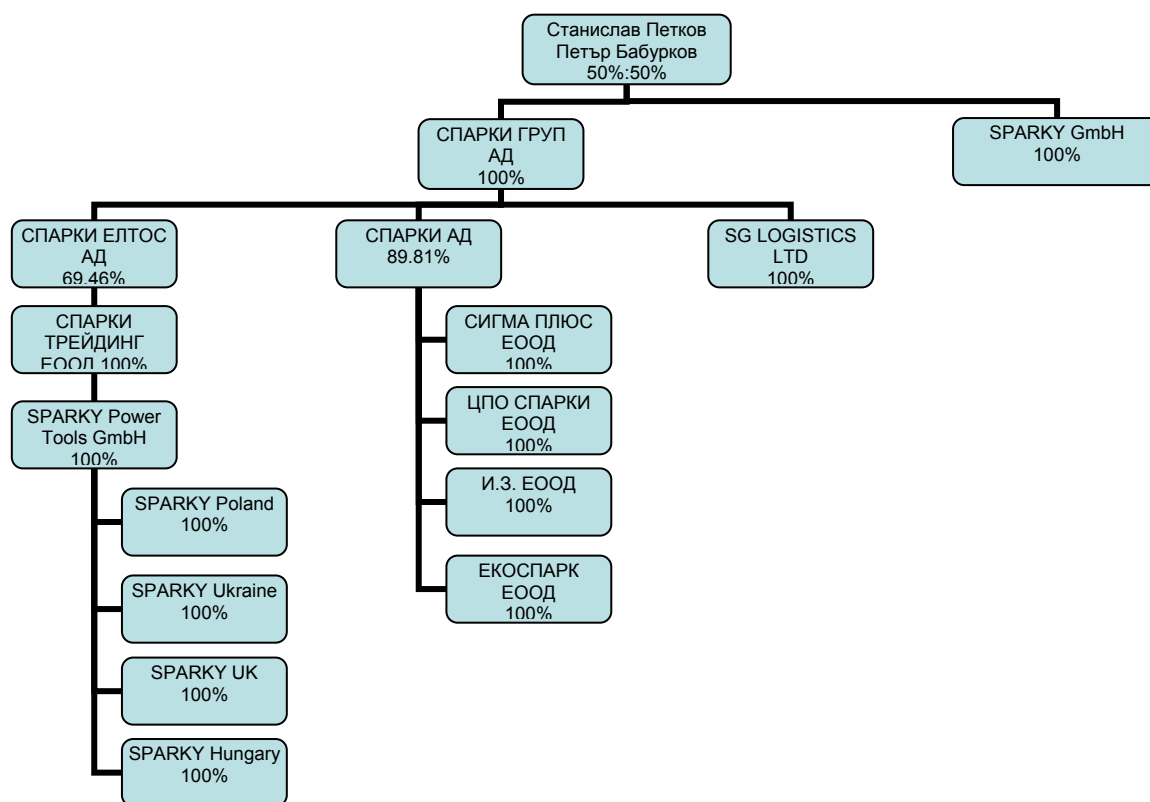
SPARKY Power Tools GmbH е дружество с ограничена отговорност, регистрирано съгласно законите на Федерална република Германия със седалище: ул. „Лайпцигер щрасе" №20, 10117 Берлин, Германия.

Основната дейност на SPARKY Power Tools GmbH е вътрешна и външна търговия с електроинструменти, резервни части, компоненти и аксесоари.

Основната дейност на всички дружества от групата на SPARKY Power Tools GmbH, включващи SPARKY Poland, SPARKY Hungary, SPARKY UK и SPARKY Ukraine е търговия с електроинструменти, резервни части, компоненти и аксесоари.



Степента и характера на свързаност на дружествата в групата на СПАРКИ ЕЛТОС АД са показани на диаграмата по-долу:



СПАРКИ ЕЛТОС АД има двустепенна форма на управление – наличие на Надзорен и Управителен съвет:

Надзорен съвет (НС) на СПАРКИ ЕЛТОС АД към 31 Декември 2013 г.:

Станислав Петков – Председател на НС

Петър Бабурков – Член на НС

Дойно Георгиев Петровски – Член на НС

Управителен съвет (УС) на СПАРКИ ЕЛТОС АД към 31.12.2013 г.:

Николай Атанасов Кълбов – Председател на УС и Главен изпълнителен директор

Иван Георгиев Алексиев – Член на УС

Гина Йорданова Калчева – Член на УС

Анатолий Георгиев Иванов – Член на УС

Мирослав Илиев Калонкин – Член на УС

Димитър Иванов Боджаков – Член на УС

Евгени Йорданов Михайлов – Член на УС

През 2012 г. е извършена промяна в УС на Групата. На 27.01.2012 г. надзорният съвет на Групата приема решение за избор на Евгени Михайлов за нов член на Управителния съвет.

II. ПРЕГЛЕД НА ДЕЙНОСТТА И НА СЪСТОЯНИЕТО НА ГРУПАТА

1. Основна дейност

Основната дейност на Групата е научно-приложна, проектно-конструкторска, търговска, посредническа, представителна и производствена дейност в областта на електроинструменти, специални инструменти и двигатели за електронни инструменти, специални инструменти и колектори. Продукцията на Групата може да бъде разделена в следните основни групи: бормашины, машини за шлифване, перфоратори, специални инструменти.



2. Основни суровини

Основни суровини и материали, с които работи Групата са алуминий, магнезий, различни видове стомана и пластмаси.

Въпреки тенденциите на движение на цените на материалите, Групата предприема мерки за оптимизация на производството с акцент върху по-рентабилните професионални електроинструменти, включително и акумулаторните професионални електроинструменти с литиево-йонни батерии.

3. Пазари и продажби

Продажбите на Групата са на външен и вътрешен пазар. Продажбите на вътрешния пазар са организирани чрез дистрибуторска мрежа в цялата страна.

Продажбите на външен пазар са свързани със структурата на групата, към която Групата принадлежи – пазарите в чужбина се управляват традиционно от SPARKY Power Tools GmbH. Основните външни пазари са Западна Европа, Русия, Африка, Близкия и Далечния Изток.

Реализираните през 2013 г. приходи от дейността на Групата са в размер 55 899 хил.лв.

Нетните приходи от дейността на Групата за последните две години могат да бъдат обособени по следния начин:

	2012	2013
	хил. лв.	хил. лв.
България	7 278	3 737
Други държави членки на ЕС	28 595	28 367
Други европейски държави	19 089	21 204
Други държави	4 475	2 097
TOTAL:	59 437	55 405

Основни конкуренти на Групата на международните пазари са Bosch със своята професионална (синя) серия, Makita, DeWalt, Metabo, Hitachi. На вътрешния пазар основни конкуренти са най-вече Bosch и Makita с професионалните си серии.

В отговор на променящите се нужди на пазара основна цел в маркетинговата стратегия е разработването и внедряването на нови продукти в кратки срокове. Потребителските очаквания към новите изделия са нови функции, ниско тегло, увеличена мощност, удобство за работа, конкурентна цена. Групата възнамерява да насочи инвестициите си към ново оборудване, което ще увеличи производителността на труда и ще замени част от остарялото оборудване с нови по-производителни машини с цифрово - програмно управление и по-ниска консумация на електрическа енергия, така че един оператор да обслужва по-голям брой машини. Целта е със същия средносписъчен състав да се увеличи обема на производство.

III. РЕЗУЛТАТИ ОТ ДЕЙНОСТТА

През 2013 г. Групата е реализирала нетен резултат загуба в размер на 8 905 хил. лв. Нетният размер на загубата за 2012 г. е 5 970 хил. лв.

	2012		2013
	хил. лв.	изменение	хил. лв.
СОБСТВЕН КАПИТАЛ			
Акционерен капитал	16 735	-	16 735
Резерви	64 427	(15%)	54 639
Натрупана загуба	(1 711)	213%	1 926
Текуща загуба	(5 970)	(49%)	(8 905)
ОБЩО:	73 481	(12%)	64 395



През 2013 г., оперативната загуба на Групата възлиза на 4 190 хил. лв, сравнена с загуба от 781 хил. лв за 2012 г.

	2012 хил. лв.	2013 хил. лв.
Оперативна печалба/(загуба)	(781)	(4 189)

В последните няколко години Групата се стреми непрекъснато да разширява продуктовата гама, особено по отношение на професионалните електроинструменти, които поддържат по-високо ценово равнище спрямо останалите електроинструменти в общото производство на Групата.

Разходите от дейността на Групата могат да се категоризират по следния начин:

	2012 хил. лв.	изменение	2013 хил. лв.
Разходи за материали	18 730	(6%)	17 683
Разходи за външни услуги	4 799	5%	5 043
Разходи за амортизации	5 121	8%	5 515
Разходи за възнаграждения	9 234	(1%)	9 037
Разходи за осигуровки	1 799	1%	1 860
Балансова стойност на продадени активи (без продукция)	21 486	(9%)	19 554
Други суми с корективен характер	(8 091)	(46%)	(4 487)
Обезценка на положителна репутация	-	100%	374
Други разходи	3 544	(6%)	3 340
Общо	56 622	5%	59 594

IV. ФИНАНСОВИ ПОКАЗАТЕЛИ

1. ЛИКВИДНОСТ

Основните използвани вътрешни източници на ликвидност през последните 3 финансови години са както следва:

- ❖ приходите от основна дейност
- ❖ краткосрочни заеми

Коефициент на обща ликвидност

Този показател е един от най-рано формулираните и се смята за универсален. Той представя отношението на краткотрайните активи към краткосрочните пасиви (задължения). Може да се очаква, че краткотрайните активи ще бъдат поне равни на краткосрочните пасиви, като в действителност е нормално да бъдат дори малко по-големи от тях.

	2012	2013
Коефициент на обща ликвидност	2.19	2.13

Коефициент на бърза ликвидност

Коефициентът представлява отношението на краткотрайните активи, без материалните запаси към краткосрочните пасиви (задължения).

	2012	2013
Коефициент на бърза ликвидност	0.54	0.52

Коефициент на незабавна ликвидност



Представява отношението на паричните средства към краткосрочните пасиви като представя възможността на предприятието да погаси текущите си пасиви с наличните парични средства.

	2012	2013
Коефициент на незабавна ликвидност	0.03	0.01

2. Капиталови ресурси

	2012		2013
	хил. лв.	изменение	хил. лв.
Собствен капитал	73 481	(12%)	64 395
Нетекущи пасиви	35 574	16%	41 433
Текущи пасиви	34 613	1%	35 072
ОБЩО	143 668	(2%)	140 900

Чрез показателите за финансова автономност и финансова задлъжнялост се отчита съотношението между собствени и привлечени средства в капиталовата структура на Групата. Високото равнище на коефициента за финансова автономност, респективно ниското равнище на коефициента за финансова задлъжнялост са един вид гаранция както за инвеститорите /кредиторите/, така и за самите собственици, за възможността на Групата да плаща регулярно своите дългосрочни задължения.

Ефектът от използването на привлечени средства (дълг) от предприятието с оглед увеличаване на крайния нетен доход от общо въввлечените в дейността средства (собствен капитал и привлечени средства) се нарича финансов ливъридж. Ползата от използването на финансовия ливъридж се явява тогава, когато Групата печели от влягането на привлечените средства повече, отколкото са разходите (лихвите) по тяхното привличане. Когато дадена фирма постига по-висока доходност от използването на привлечени средства в капиталовата си структура, отколкото са разходите по тях, ливъриджът е оправдан и би следвало да се разглежда в положителен аспект (с уговорката нивото на ливъридж да не дава драстично негативно отражение на други финансови показатели на компанията).

Коефициента на задлъжнялост показва увеличение за последната година, което е резултат от увеличение в размера текущите и нетекущите пасиви при паралелно намаляване на собствения капитал в следствие на реализирана загуба за отчетния период. Показателите за дела на капитала, получен чрез заеми показват каква част от общия капитал съставляват привлечените средства. Колкото по-голям е делът на дългосрочния дълг в сравнение със собствения капитал, толкова по-голяма ще бъде вероятността от затруднение при изплащането на задълженията.

	2012	2013
Коефициент на задлъжнялост	0.96	1.19

Съотношение дълг към обща сума на активите – отговорът показва директно какъв процент от активите се финансира чрез дълг.

	2012	2013
Дълг / Активи	0.49	0.54



3. Ключови коефициенти

Обобщена информация за финансовите показатели на Групата за 2013 г. може да бъде представена в таблицата по-долу.

	2012	2013
	хил.лв.	хил.лв.
Приходи от продажби	59 437	55 405
Оперативна загуба	(781)	(4 189)
Нетна загуба	(5 970)	(8 905)
Собствен капитал	73 481	64 395
Нетекущи пасиви	35 574	41 433
Текущи пасиви	34 613	35 072
Нетекущи активи	68 033	66 131
Текущи активи	75 635	74 769
Оборотен капитал	41 022	39 696
Пари и парични еквиваленти	1 115	402
Общо пасиви	70 187	76 505
Общо активи	143 668	140 900
Разходи за лихви (нетно)	3 937	3 392
Материални запаси	56 976	56 687
Краткосрочни вземания	17 539	17 672

Рентабилност на собствения капитал (ROE)

Изчислява се като числото за печалбата след облагането с данък от отчета за приходите и разходите се изразява като процент от собствения капитал в счетоводния баланс. Това съотношение измерва абсолютната възвращаемост за акционерите по отношение на техните абсолютни инвестиции. Едно високо число означава успех за бизнеса – то води до висока цена на акциите и прави възможно привличането на нов капитал.

	2012	2013
Рентабилност на собствения капитал (ROE)	(8%)	(14%)

Рентабилност на активите (ROA)

Този показател показва ефективността на използване на общите активи.

	2012	2013
Рентабилност на активите (ROA)	(4%)	(6%)

V. ОПИСАНИЕ НА ОСНОВНИТЕ РИСКОВЕ И НЕСИГУРНОСТИ, ПРЕД КОИТО Е ИЗПРАВЕНО ГРУПАТА

Общ макроикономически риск

Съгласно данни на Националния Статистически Институт, износът на България за ЕС през януари 2013 г. се е увеличил с 16.8 % спрямо същия месец на предходната година и е в размер на 2.0 млрд. лв., а вносът на България от ЕС намалява с 2.9 % и е на стойност 2.1 млрд. лева.

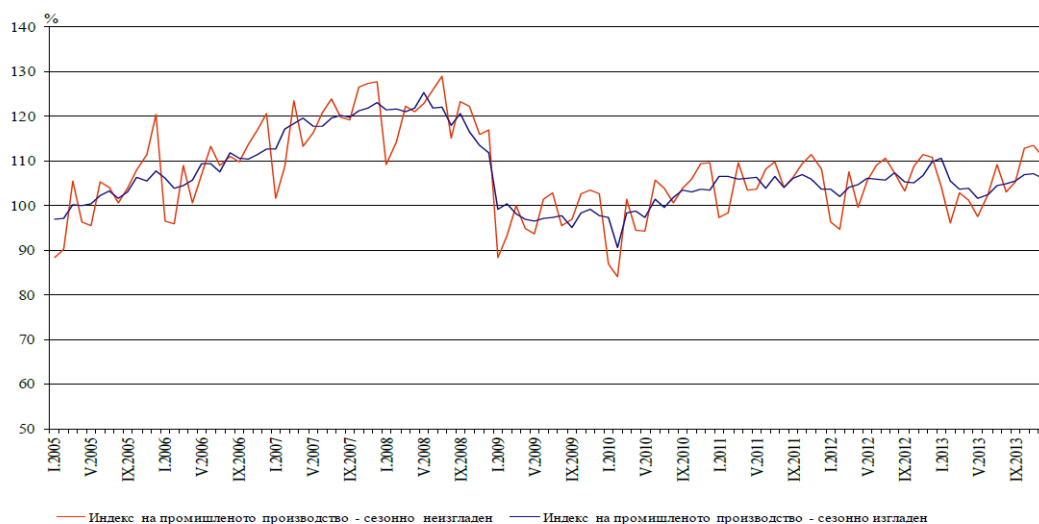
През периода януари - февруари 2013 г. износът на България за трети страни се увеличава с 20.2 % спрямо съответния период на предходната година и е в размер на 2.8 млрд. лв., а вносът нараства с 14.1% и е на стойност 3.3 млрд. лева.

Съгласно данни на Националния Статистически Институт, през февруари 2013 г. индексът на промишленото производство намалява с 2.0 % в сравнение с януари 2013 година. Спрямо съответния

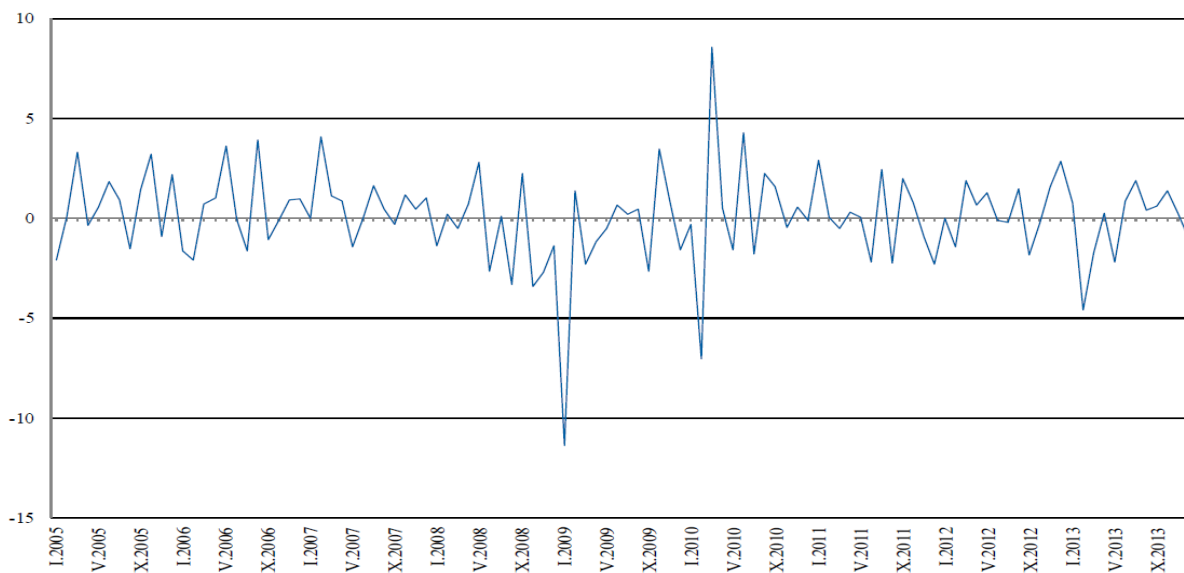


месец на 2012 г. календарно изгладеният индекс на промишленото производство регистрира ръст от 5.1 %.

Индекс на промишленото производство



Процентно изменение на индекса на промишленото производство спрямо предходния месец





През април 2013 г. износът за ЕС се увеличава с 13.3 % спрямо същия месец на 2012 г. и е на стойност 2.2 млрд. лв., а вносът се увеличава с 12.9 % и е в размер на 2.6 млрд. лева.

През май 2013 г. индексът на промишленото производство намалява с 2.7 % в сравнение с април 2013 г. През май спрямо април 2013 г. е отчетено намаление в преработващата промишленост с 4.1 %, а в производството и разпределението на електрическа и топло енергия и газ е регистрирано увеличение с 3.9 %, докато в добивната промишленост увеличението е 1.9 %.

За периода януари-май 2013 г. износът на България за трети страни се увеличава с 12.8 % спрямо съответния период на 2012 г. и е в размер на 7.2 млрд. лв., а вносът намалява с 2.1 % и е на стойност 8.3 млрд. лева.

През юли спрямо юни 2013 г. общият показател на бизнес климата нараства с 1.4 пункта, дължащо се на подобрения бизнес климат в индустрията и търговията на дребно.

За същия период показателят на доверие в промишлеността се увеличава с 3.2 пункта, показателят измерващ развитието на строителството се понижава с 1.8 пункта, а съставният показател на бизнес климата в сектора на услугите намалява с 2.8 пункта.

През юли 2013 г. в преработващата промишленост е регистрирано увеличение от 2.3 % на месечна база, а високотехнологичните сектори регистрират повишение от 1.4 %.

За периода януари - юли 2013 г. текущата сметка е положителна и възлиза на 372.8 млн. евро (0.9 % от прогнозния БВП за 2013 г.) при дефицит от 645.9 млн. евро (1.6 % от БВП) за януари - юли 2012 година.

Търговското салдо за периода януари - юли 2013 г. е отрицателно и е в размер на 1 462.8 млн. евро (3.6% от прогнозния БВП за 2013 г.) при дефицит от 2 346.2 млн. евро (5.9% от БВП) за същия период на 2012 година.

Износът на стоки за периода януари - юли 2013 г. е 12 682.3 млн. евро, като нараства с 940.9 млн. евро (8.0 %) в сравнение с този за същия период на 2012 година (11 741.5 млн. евро).

Вносът на стоки за периода януари - юли 2013 г. е 14 145.1 млн. евро, като нараства с 57.5 млн. евро (0.4 %) спрямо същия период на 2012 година (14 087.6 млн. евро).

През август 2013 г. общият показател на бизнес климата запазва нивото си от предходния месец, като само в промишлеността е отчетено понижение.

През август спрямо юли 2013 г. показателят на промишлеността намалява с 4.7 пункта, съставният показател на бизнес климата в строителството нараства с 2.4 пункта, а показателят отразяващ бизнес климата в сектора на услугите се увеличава с 6.6 пункта.

Според оценките на мениджърите от промишлеността през септември в сравнение с август 2013 г. е регистрирано намаление на поръчките от чужбина с 1,9 пункта.

Съгласно данни на Националния Статистически Институт, за периода януари - октомври 2013 г. износът на България за ЕС се увеличава с 9.5 % спрямо същия период на предходната година и е в размер на 21.9 млрд. лв., а вносът от ЕС нараства с 2.7 % и е на стойност 25.0 млрд. лева.

През октомври 2013 г. износът за ЕС се увеличава с 13.8 % спрямо същия месец на предходната година и е на стойност 2.4 млрд. лв., а вносът се увеличава с 4.9 % и е в размер на 2.8 млрд. лева.

По данни на Националния Статистически Институт, през ноември 2013 г. индексът на промишленото производство, изчислен от сезонно изгладените данни, нараства с 0.2 % в сравнение с октомври 2013 г. Спрямо съответния месец на 2012 г. индексът на промишленото производство регистрира ръст от 2.8 %.

През ноември 2013 г. индексът на строителната продукция, изчислен въз основа на сезонно изгладените данни е с 1.2 % под равнището си от месец октомври 2013 г. В сравнение със същия месец на 2012 г. индексът на строителната продукция намалява с 9.0 %.

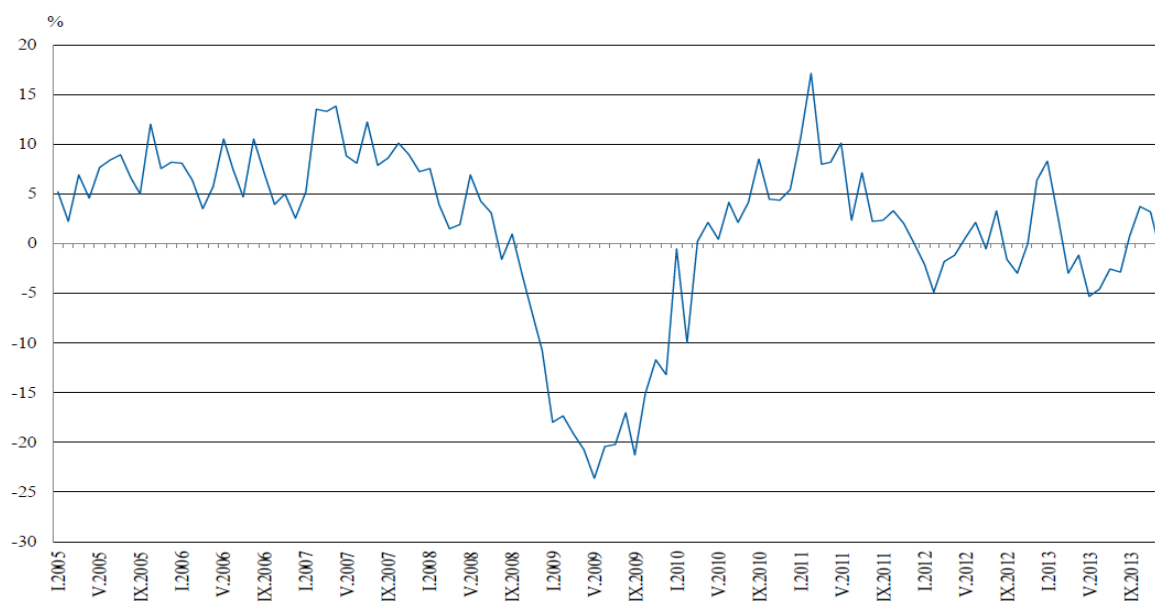
През ноември 2013 г. оборотът в раздел „Търговия на дребно“ по съпоставими цени нараства с 0.4 % спрямо октомври 2013 г. В сравнение със същия месец на 2012 г. е регистриран ръст в оборота с 6.2 %.

За периода януари-ноември 2013 г. износът на България за трети страни се увеличава с 3.6 % спрямо съответния период на предходната година и е в размер на 15.9 млрд.лв., а вносът намалява с 0.6 % и е на стойност 18.8 млрд.лв. За периода януари – ноември 2013 г. общо за трети страни и ЕС са изнесени стоки за 40.3 млрд.лв. и в сравнение със същия период на 2012 г. износът се увеличава със 7.1 %, а общата стойност на внесените стоки е 46.5 млрд.лв.и се увеличава с 1.1 %.

Сезонно изгладените данни за БВП по експресни оценки показват растеж от 1.0 % през четвъртото тримесечие на 2013 г. спрямо съответното тримесечие на предходната година.

Месеци/ периоди	Износ - FOB			Внос – CIF			Търговско салдо		
I.2012	2810.3	1724.6	1085.7	3501.3	2127.5	1373.8	-520.4	-302.6	-217.8
II.2012	2862.9	1649.4	1213.5	3603.3	2122.8	1480.5	-570.6	-380.7	-189.9
III.2012	3363.6	2041.0	1322.6	4207.2	2535.5	1671.7	-644.4	-380.3	-264.1
I - III.2012	9036.8	5415.0	3621.8	11311.8	6785.8	4526.0	-1735.4	-1063.6	-671.8
IV.2012	3171.8	1939.0	1232.8	4277.3	2343.6	1933.7	-896.2	-302.4	-593.8
V.2012	3647.7	2137.2	1510.5	4646.8	2673.1	1973.7	-772.7	-413.8	-358.9
VI.2012	3462.2	2009.8	1452.4	4372.3	2636.6	1735.7	-696.1	-501.4	-194.7
IV - VI.2012	10281.7	6086.0	4195.7	13296.4	7653.3	5643.1	-2365.0	-1217.6	-1147.4
I - VI.2012	19318.5	11501.0	7817.5	24608.2	14439.1	10169.1	-4100.4	-2281.2	-1819.2
I.2013	3474.0	2010.7	1463.3	3726.5	2064.0	1662.5	-66.4	39.8	-106.2
II.2013	3242.9	1943.8	1299.1	4066.1	2473.9	1592.2	-616.3	-410.3	-206.0
III.2013	3497.5	2183.6	1313.9	3861.5	2328.8	1532.7	-184.8	-44.4	-140.4
I III.2013	10214.4	6138.1	4076.3	11654.1	6866.7	4787.4	-867.5	-414.9	-452.6
IV.2013	3857.7	2196.2	1661.5	4392.8	2646.5	1746.3	-326.8	-326.6	-0.2
V.2013	3316.2	1880.9	1435.3	4137.2	2364.9	1772.3	-622.1	-378.9	-243.2
VI.2013	3443.1	2038.6	1404.5	4251.4	2554.2	1697.2	-602.3	-399.5	-202.8
IV- VI.2013	10617.0	6115.7	4501.3	12781.4	7565.6	5215.8	-1551.2	-1105.0	-446.2
I- VI.2013	20831.4	12253.8	8577.6	24435.5	14432.3	10003.2	-2418.7	-1519.9	-898.8

Процентно изменение на индексите на строителната продукция, спрямо предходния месец





През февруари 2013 г. индексът на продукцията в сектор „Строителство”, изчислен въз основа на сезонно изгладени данни, е с 0.6 % над равнището от предходния месец.

Съгласно данни на Националния Статистически Институт, общият бизнес климат на страната през март 2013 г. регистрира намаление спрямо нивото си от предходния месец с 1.8 пункта поради по-неблагоприятния бизнес климат в промишлеността, строителството и търговията на дребно.

През април 2013 г. общият индикатор на бизнес климата се понижава с 0.6 процентни пункта спрямо март 2013 г., като основната причина за това са по-резервираните нагласи в промишлеността след отчетения спад в поръчките и слабото търсена в страната. В сектор услуги и търговия на дребно също е отчетено понижение

Лихвен риск

Лихвеният риск е свързан с възможни, евентуални, негативни промени в лихвените нива, установени от финансовите институции на Република България.

На 10.01.2013 г. е проведено заседание на Европейската Централна Банка, на което е взето решение лихвеният процент по основните операции по рефинансиране и лихвените проценти по пределното кредитно улеснение и депозитното улеснение да останат непроменени – съответно 0,75 %, 1,50 % и 0,00 %.

На 07.02.2013 г. е проведено заседание на Европейската Централна Банка, на което е прието решение основните лихвени проценти да не се променят.

Въз основа на редовния си икономически и паричен анализ, на заседанието си на 07.03.2013 г. Управителният съвет на Европейската Централна Банка е приел решение да не променя основните лихвени проценти.

На заседание на Европейската Централна Банка, проведено на 04.07.2013 г. основният лихвен процент бе оставен непроменен на ниво от 0.5 на сто.

Въз основа на редовния си икономически и паричен анализ, на заседанието си на 01.08.2013 г. Управителният съвет на Европейската Централна Банка взе решение да не променя основните лихвени проценти. Лихвеният процент по основните операции по рефинансиране и лихвените проценти по пределното кредитно улеснение и депозитното улеснение остават непроменени – съответно 0,75 %, 1,50 % и 0,00 %.

На 05.09.2013 г. бе проведено заседание на ЕЦБ, на което Управителният Съвет на Банката прие решение лихвеният процент по основните операции по рефинансиране и лихвените проценти по пределното кредитно улеснение и депозитното улеснение да останат непроменени – съответно 0,75 %, 1,50 % и 0,00 %.

На 02.10.2013 г. е проведено заседание на Европейската Централна Банка, на което Управителният Съвет на Банката е приел решение основните лихвени проценти на Банката да не бъдат променяни и да останат съответно лихвеният процент по основните операции по рефинансиране и лихвените проценти по пределното кредитно улеснение и депозитното улеснение 0,50 %, 1,00 % и 0,00 %.

На 13.11.2013 г. е проведено заседание на Европейската Централна Банка, на което Управителният съвет на Банката е взел следните решения:

- Лихвеният процент по основните операции на Евросистемата по рефинансиране се намалява с 25 базисни пункта до 0,25
- Лихвеният процент по пределното кредитно улеснение се понижава с 25 базисни пункта до 0,75 %
- Лихвеният процент по депозитното улеснение остава непроменен на равнище 0,00 %.

На 05.12.2013 г. е проведено заседание на Европейската Централна Банка, на което Управителният съвет на Банката е взел решение лихвеният процент по основните операции порефинансиране и лихвените проценти по пределното кредитно улеснение и депозитното улеснение да останат непроменени – съответно 0,25 %, 0,75 % и 0,00 %.

Основните лихвени проценти на БНБ от януари до март 2013 г. са, както следва:

Таблица № 2

Месец	Лихвен процент
Януари 2013 г.	0.01 %
Февруари 2013 г.	0.01 %
Март 2013 г.	0.01 %
Април 2013 г.	0.01 %
Май 2013 г.	0.02 %
Юни 2013 г.	0.01 %
Юли 2013 г.	0.02 %
Август 2013 г.	0.02 %
Септември 2013 г.	0.02 %
Октомври 2013 г.	0.03 %
Ноември 2013 г.	0.02 %
Декември 2013 г.	0.02 %

*Източник: БНБ

Инфлационен риск

Инфлационният риск представлява всеобщо повишаване на цените, при което парите се обезценят и съществува вероятност от понасяне на загуба от домакинствата и фирмите.

По данни на Националния Статистически Институт индексът на потребителските цени за януари 2013 г. спрямо декември 2012 г. е 100.4 %, т.е. месечната инфлация е 0.4 %. Годишната инфлация за януари 2013 г. спрямо януари 2012 г. е 4.4 %.

Индексът на потребителските цени за февруари 2013 г. спрямо януари 2013 г. е 100.1 %, т.е. месечната инфлация е 0.1%. Инфлацията от началото на годината (февруари 2013 г. спрямо декември 2012 г.) е 0.5 %, а годишната инфлация за февруари 2013 г. спрямо февруари 2012 г. е 3.6%.

Средногодишната инфлация за периода март 2012 - февруари 2013 г. спрямо периода март 2011г. - февруари 2012 г. е 3.3 %.

Индексът на потребителските цени за март 2013 г. спрямо февруари 2013 г. е 99.5%, т.е. месечната инфлация е минус 0.5 %. Инфлацията от началото на годината (март 2013 г. спрямо декември 2012 г.) е минус 0.1%, а годишната инфлация за март 2013 г. спрямо март 2012 г. е 2.7%.

Средногодишната инфлация за периода април 2012 г. - март 2013 г. спрямо периода април 2011г. - март 2012 г. е 3.3 %.

Съгласно данни на Националния Статистически Институт индексът на потребителските цени за април 2013 г. спрямо март 2013 г. е 99.6 %, месечната инфлация е минус 0.4 %. Инфлацията от началото на годината (април 2013 г. спрямо декември 2012 г.) е -0.5 %, а годишната инфлация за април 2013 г. спрямо април 2012 г. е 2 %. Средногодишната инфлация за периода май 2012 г. – април 2013 г. спрямо периода май 2011 г. – април 2012 г. е 3.4 %.

Индексът на потребителските цени за май 2013 г. спрямо април 2013 г. е 99.9 %, т.е. месечната инфлация е минус 0.1 %. Инфлацията от началото на годината (май 2013 г. спрямо декември 2012 г.) е минус 0.7 %, а годишната инфлация за май 2013 г. спрямо май 2012 г. е 2 %. Средногодишната инфлация за периода юни 2012 г.-май 2013 г. спрямо периода юни 2011 г.-май 2012 г. е 3.4 %.

Индексът на потребителските цени за юни 2013 г. спрямо май 2013 г. е 99.6 %, т.е. месечната инфлация е минус 0.4 %. Инфлацията от началото на годината (юни 2013 г. спрямо декември 2012 г.) е минус 1.1 %, а годишната инфлация за юни 2013 г. спрямо юни 2012 г. е 2.6 %.

Средногодишната инфлация за периода юли 2012 г. - юни 2013 г. спрямо периода юли 2011 - юни 2012 г. е 3.5 %.

Индексът на потребителските цени за юли спрямо юни 2013 г. е 99.5 %, т.е. месечната инфлация е минус 0.5 %. Инфлацията от началото на годината (юли 2013 г. спрямо декември 2012 г.) е минус 1.6 %, а годишната инфлация за юли 2013 г. спрямо юли 2012 г. е 0.5 %.

Средногодишната инфлация за периода август 2012 - юли 2013 г. спрямо периода август 2011 - юли 2012 г. е 3.3 %.



Индексът на потребителските цени за август спрямо юли 2013 г. е 99.4 %, т.е. месечната инфлация е минус 0.6 %. Инфлацията от началото на годината (август 2013 г. спрямо декември 2012 г.) е минус 2.2 %, а годишната инфлация за август 2013 г. спрямо август 2012 г. е минус 0.7 %.

Средногодишната инфлация за периода септември 2012 - август 2013 г. спрямо периода септември 2011 - август 2012 г. е 2.9 %.

Индексът на потребителските цени за септември спрямо август 2013 г. е 100.1 %, т.е. месечната инфлация е 0.1 %. Инфлацията от началото на годината (септември 2013 г. спрямо декември 2012 г.) е минус 2.1%, а годишната инфлация за септември 2013 г. спрямо септември 2012 г. е минус 1.6 %.

Съгласно данни на Националния Статистически Институт, индексът на потребителските цени за октомври 2013 г. спрямо септември 2013 г. е 100.5 %, т.е. месечната инфлация е 0.5 %. Инфлацията от началото на годината (октомври 2013 г. спрямо декември 2012 г.) е минус 1.7 %, а годишната инфлация за октомври 2013 г. спрямо октомври 2012 г. е минус 1.4 %.

Индексът на потребителските цени за ноември 2013 г. спрямо октомври 2013 г. е 99.8 %, т.е. месечната инфлация е минус 0.2 %. Инфлацията от началото на годината (ноември 2013 г. спрямо декември 2012 г.) е минус 1.9 %, а годишната инфлация за ноември 2013 г. спрямо ноември 2012 г. е минус 1.5 %.

Средногодишната инфлация за периода декември 2012 г.- ноември 2013 г. спрямо периода декември 2011 г.-ноември 2012 г. е 1.4 %.

Съгласно данни на Националния Статистически Институт, индексът на потребителските цени за Декември 2013 г. спрямо Ноември 2013 г. е 100.3 %, т.е. месечната инфлация е 0.3 %. Средногодишната инфлация за периода януари –декември 2013 г. спрямо периода януари – декември 2012 г. е 0.9 %.

Инфлацията в страната за 2013 г. е следната:

Месец	% на инфлацията
Януари 2013 г.	0.4 %
Февруари 2013 г.	0.1 %
Март 2013 г.	(0.5 %)
Април 2013 г.	(0.4 %)
Май 2013 г.	(0.1 %)
Юни 2013 г.	(0.4 %)
Юли 2013 г.	(0.5 %)
Август 2013 г.	(0.6 %)
Септември 2013 г.	0.1 %
Октомври 2013 г.	0.5 %
Ноември 2013 г.	(0.2 %)
Декември 2013 г.	0.3 %

***Източник: НСИ**

НЕСИСТЕМАТИЧНИ РИСКОВЕ

Зависимост от други индустриални сегменти

Производството и потреблението на професионални електроуреди е в силна зависимост от развитието и факторите, които му влияят на други три индустриални сегмента - битово и бизнес строителство, битови и професионални ремонти и недвижими имоти. Затруднената икономическа обстановка в страната принуди голяма част от предприятията, опериращи в тези три сектора на икономиката да намалят своите оперативни разходи и да съкратят част от служителите си.

Продължаващото свиване на дейностите в тези сектори закономерно би довело до свиване на самия отрасъл Машиностроене, в който СПАРКИ ЕЛТОС АД развива производството си. Тази тенденция крие значителен риск, доколкото същата не може да се компенсира със засилен износ на машиностроителна продукция.

Повишаване на цените на енергоносители, горива, транспорт, постоянни разходи

Увеличаването на цената на ел. енергията за промишлени нужди няма да окаже негативен ефект върху финансовото и оперативното състояние на Групата, тъй като тя не генерира разходи за ел. енергия в особено голям размер.



Зависимост на Групата от дистрибутори, доставчици и клиенти

Дружеството изнася продукцията си в повече от 70 държави и не съществува концентрация на продажбите по отношение на един или група клиенти. Създадена е широка дистрибуторска мрежа като само на територията на страната те са над 15.

Не съществува зависимост на Групата и по отношение на доставчици, тъй като доставките на суровини и материали се извършват от множество доставчици. Групата осигурява непрекъснатостта и независимостта на процеса чрез избор на няколко доставчика за една и съща суровина. Най-големи доставчици на Групата със съответния процент от общите суровини и материали са Okto 7 - 5 %, Albis Plastik 1 %, Hellenic Cables E.A. 2 %.

Зависимост от патенти, лицензи и сертификати

Групата е единственият производител на електроинструменти в България. Продуктовата структура на Групата обхваща около 100 вида професионални електроинструменти, включително различни модификации на бормашини, фрези и триони.

Производственият процес на Групата включва механична обработка, леене на пластмаси и метални сплави, производство на електродвигатели и монтаж, като същия е обект на строг контрол за качество и контрол относно евентуално замърсяване на околната среда.

Групата притежава сертификат ISO 9001, който гарантира световен стандарт за контрол на качество и респективно уважение към клиента.

В качеството си на производител и вносител на електроуреди, чието производство е свързано с опасни за околната среда отпадъци от черни и цветни метали, Групата отделя изключително внимание и на безопасността на труда и опазването на околната среда, атестат за което са получените сертификати OHSAS 18001 и ISO 14001.

Придобиването и на трите сертификата е доброволно като сертифицирането е за срок от 3 години, след което Групата подлежи на одит за пресертифициране. Освен допълнителните разходи по извършването на междинните одити за оценка за съответствие извършвани от сертифициращата компания, съществува и риска конкретния сертификат да не бъде подновен поради липса на съответствие със заложените стандарти.

Въпреки това, от позицията на световноизвестен производител и иноватор, ръководството на Групата има основания да счита, че е доказало способността си да поддържа качеството на продуктите си на високо ниво, както и социалната и корпоративната си ангажираност към въпросите по опазването на околната среда, поради което не съществува риск да не бъде подновен някой от притежаваните от емитента сертификати.

Екологичен риск

Производственият процес на Групата е обект на строг контрол за качество, съответствие с нормативните изисквания и превенция относно евентуално замърсяване на околната среда. Производственият процес включва механична обработка, леене на пластмаси и метални сплави, производство на електродвигатели и монтаж, като всяка фаза е свързана с производство и отделяне на опасни за околната среда отпадъци. За да компенсира влиянието на производствената си дейност върху околната среда Групата е направила стъпки и е била успешно сертифицирана с два от сертификатите в сферата на опазването на околната среда, които са с най-голямо международно признание OHSAS 18001 и ISO 14001.

Групата, като производител и вносител на електрическо и електронно оборудване (ЕЕО) изпълнява задълженията си за събиране, повторно използване, оползотворяване и рециклиране на излязло от употреба ЕЕО (ИУЕЕО) чрез сключения на 01.09.2006 г. договор с „Екобултех“ АД - организация по оползотворяване на ИУЕЕО, притежаваща разрешение, издадено по реда на Закона за управление на отпадъците.

Групата има сключени договори за продажба на отпадъци от черни и цветни метали, вторични суровини, отработено масло с цел преработка и оползотворяването им като отпадъци, както и сключен договор за поемане на задължение по управление на отпадъците от опаковки с „Екопак България“ АД, гр. София, който е сключен във връзка с изпълнение на задълженията на Дружеството като производител и/или вносител, който пуска на пазара в страната опаковани стоки.

VI. ВАЖНИ СЪБИТИЯ, НАСТЪПИЛИ СЛЕД ДАТА НА СЪСТАВЯНЕ НА ГОДИШНИЯ ФИНАНСОВ ОТЧЕТ

След датата на годишното приключване не са настъпвали други важни събития, които са известни на Групата към момента на съставяне на доклада както и не са възникнали такива, които да представляват важна информация, влияеща върху цената на ценните книжа.



VII. НАСТОЯЩИ ТЕНДЕНЦИИ И ВЕРОЯТНО БЪДЕЩО РАЗВИТИЕ НА ГРУПАТА

Стратегия

Основната стратегическа цел на Групата е да поддържа своята лидерска позиция на пазара на електроинструменти в България и да продължава да увеличава продажбите си на българския и на международния пазар чрез:

- ◇ непрекъснато подобряване на качеството;
- ◇ повишаване на ефективността на производството и рентабилността на продажбите;
- ◇ разширяване на продуктовата гама.

Непрекъснато подобряване на качеството

Групата оперира в динамичен пазар, който изисква високо качество, надеждност и ремонтпригодност на произвежданите електроинструменти. Потребителските очаквания към новите изделия са нови функции, ниско тегло, увеличена мощност, удобство за работа, конкурентна цена. Същевременно, нарастването на търсенето на професионални електроинструменти във връзка със строителната индустрия води до по-високи изисквания към тях по отношение на качеството, производителността и издръжливостта на произвежданите изделия.

Групата разполага със собствено развойно звено и изпитателна лаборатория, чиято основна задача е да разработва и внедрява нови модели и непрекъснато да подобрява качеството и функционалността на съществуващите, като следи какви са изискванията на пазара и най-новите тенденции в производството на електроинструменти.

Повишаване на ефективността на производството и рентабилността на продажбите

Групата вярва, че извършваните задълбочени пазарни проучвания и произвеждането на продукцията си съобразно специфичните потребности на определения пазар са в основата на успешните продажби в над 70 страни. Това многообразие на пазарите позволява по-висока оптимизация, а оттам и ефективност на производството.

В отговор на постоянно увеличаващите се производствени разходи, в това число цени на материали, електричеството, горива и транспорт, Групата предприема мерки за оптимизация на производството с акцент върху по-рентабилните професионални електроинструменти, включително и акумулаторните професионални електроинструменти с литиево-йонни батерии. Тази стратегия дава увереност на Групата, че ще успее да поддържа в относително непроменени граници себестойността на изделията и при увеличаване обема на продажбите да подобрява рентабилността в абсолютни измерения.

Разширяване на продуктовата гама

В отговор на непрекъснато променящите се нужди на пазара и увеличаващата се конкуренция основна цел в маркетинговата стратегия на Групата е разработването и внедряването на нови продукти в кратки срокове.

Групата възнамерява да насочи инвестициите си към ново оборудване, което ще увеличи производителността на труда и ще замени част от остарялото оборудване с нови по-производителни машини с цифрово-програмно управление и по-ниска консумация на електрическа енергия. Въпреки увеличаващите се цени на материалите, електричеството, горивата, транспорта и др., с мерки на оптимизация на производството с акцент върху по-рентабилните професионални електроинструменти, Групата е в състояние да запази себестойността на изделията и да увеличава обема на продажбите и рентабилността в абсолютни измерения.

VIII. НАУЧНОИЗСЛЕДОВАТЕЛСКА И РАЗВОЙНА ДЕЙНОСТ.

Групата разполага със собствено развойно звено и изпитателна лаборатория. В последните 3 години Групата е разработило и представило на пазара 55 нови модела електроинструменти. Към настоящия момент в процес на разработване са 40 нови изделия. С развойна дейност в Групата са ангажирани 35 служители.

IX. ИНФОРМАЦИЯТА, ИЗИСКВАНА ПО РЕДА НА ЧЛ. 187Д И ЧЛ. 247 ОТ ТЪРГОВСКИЯ ЗАКОН

1. Броят и номиналната стойност на придобитите и прехвърлените през годината собствени акции, частта от капитала, която те представляват, както и цената, по която е станало придобиването или прехвърлянето.

През 2013 г. Групата не е придобивала и / или прехвърляла собствени акции.



2. Възнагражденията, получени общо през годината от членовете на съветите.

Разходите за възнаграждения на ключов персонал по трудови правоотношения и договори за управление и контрол през 2013 г. са общо 1 457 хил. лв. (2012 г.: 1 157 хил. лв.), от които 157 хил. лв. (2012 г.: 92 хил. лв.) вноски за сметка на работодателя.

3. Придобитите, притежаваните и прехвърлените от членовете на съветите през годината акции и облигации на Групата

Към 31.12.2013 г. притежаваните акции от капитала на Групата от членове на НС и УС са както следва:

Членовете на Управителния съвет

Име	Брой акции	Изменение	Брой акции
	към 31.12.2012 г.		към 31.12.2013 г.
1. Николай Атанасов Кълбов	9 765	-	9 765
2. Иван Георгиев Алексиев	3 370	-	3 370
3. Гина Йорданова Калчева	3 129	-	3 129
4. Анатолий Георгиев Иванов	3 836	-	3 836
5. Мирослав Илиев Калонкин	2 071	-	2 071
6. Димитър Иванов Боджак	3 158	-	3 158
7. Евгени Йорданов Михайлов	5 250	-	5 250

Членове на Надзорния съвет

Име	Брой акции	Изменение	Брой акции
	към 31.12.2012 г.		към 31.12.2013 г.
1. Станислав Петков	72 604	-	72 604
2. Петър Бабурков	29 188	-	29 188
3. Дойно Георгиев Петровски	-	-	-

4. Правата на членовете на съветите да придобиват акции и облигации на Групата

Членовете на УС и НС на Групата могат да придобиват свободно акции от капитала на Групата на регулиран пазар на ценни книжа при спазване на разпоредбите на Закона срещу пазарните злоупотреби с финансови инструменти и Закона за публичното предлагане на ценни книжа.

На основание разпоредбата на чл. 16, ал. 1 и 3 от ЗСПЗФИ, членовете на УС и НС на Групата, други лица, които изпълняват ръководни функции в емитент, и лицата, тясно свързани с тях, уведомяват писмено комисията за сключените за тяхна сметка сделки с акции, издадени от СПАРКИ ЕЛТОС АД, с дериватни или други финансови инструменти, свързани с тези акции, в срок 5 работни дни от сключването на сделката. Задължението за уведомяване не се прилага, когато общата сума на сделките, сключени от лице, което изпълнява ръководни функции в емитента и в лицата, тясно свързани с него, не превишава 5000 лв. в рамките на една календарна година.



Име	Участие в управителните и надзорни органи на други дружества	Участие в капитала на други дружества	Дружества, в които лицето да упражнява контрол
Станислав Петков	Председател на НС на СПАРКИ ГРУП АД, гр. София Председател на НС на СПАРКИ АД, гр. Русе Управител на SPARKY GmbH, Германия Управител на SPARKY Power Tools GmbH, Германия	Притежава поне 25 на сто от гласовете в общото събрание на следните юридически лица: СПАРКИ ГРУП АД, гр. София	СПАРКИ ГРУП АД, гр. София
Петър Бабурков	Заместник председател на НС на СПАРКИ ГРУП АД, гр. София Член на НС на СПАРКИ АД, гр. Русе Управител на SPARKY GmbH, Германия Управител на SPARKY Power Tools GmbH, Германия	Притежава поне 25 на сто от гласовете в общото събрание на следните юридически лица: СПАРКИ ГРУП АД, гр. София	СПАРКИ ГРУП АД, гр. София
Дойно Петровски	Член на УС на "ВИТЕКС - ТРЕЙД" АД; Член на УС на "АМБАРИЦА - ИНВЕСТ" АД;	Не притежава	Не упражнява контрол
Име	Участие в управителните и надзорни органи на други дружества	Участие в капитала на други дружества	Дружества, в които лицето да упражнява контрол
Николай Атанасов Кълбов	Член на УС на Сдружение „Ротари Клуб Ловеч“; Член на УС на Сдружение на свободните зидари „Стратеш“; Член на УС на „ЕКО Ловеч“ АД	<i>Не притежава</i>	<i>Не упражнява контрол</i>
Иван Алексиев	<i>Не участва</i>	<i>Не притежава</i>	<i>Не упражнява контрол</i>
Гина Калчева	<i>Не участва</i>	<i>Не притежава</i>	<i>Не упражнява контрол</i>
Анатоли Иванов	<i>Не участва</i>	<i>Не притежава</i>	<i>Не упражнява контрол</i>
Мирослав Калонкин	<i>Не участва</i>	<i>Не притежава</i>	<i>Не упражнява контрол</i>
Димитър Боджаков	<i>Не участва</i>	<i>Не притежава</i>	<i>Не упражнява контрол</i>
Евгени Михайлов	Управител на СПАРКИ ТРЕЙДИНГ ЕООД	<i>Не притежава</i>	<i>Не упражнява контрол</i>

6. Сключени през 2013 г. договори с членове на УС и НС или свързани с тях лица, които излизат извън обичайната дейност на Групата или съществено се отклоняват от пазарните условия.

Не са сключвани договори с групата от членовете на УС и НС или свързани с тях лица, които излизат извън обичайната дейност на Групата или съществено се отклоняват от пазарните условия.



7. Планираната стопанска политика през следващата година, в т.ч. очакваните инвестиции и развитие на персонала, очакваният доход от инвестиции и развитие на Групата, както и предстоящите сделки от съществено значение за дейността на Групата.

Съгласно Проспект за публично предлагане от 27.09.2007 г., одобрен с Решение на КФН № 1257-Е от 03.10.2007 г. Групата е приела инвестиционна програма с максимален срок за изпълнение до 2011 г. включително за 25.3 млн. лв., като в резултат на успешното приключване на публичното предлагане Групата счита, че разполага с достатъчно възможности за реализация на инвестиционната програма.

X. НАЛИЧИЕ НА КЛОНОВЕ НА ПРЕДПРИЯТИЕТО

Групата има регистриран един клон с адрес в гр. София, бул. "Първа българска армия" № 18, тел: +359 2 932 0 500, лица за контакти: Красимира Филипова, от 9:00 до 17:00 ч. всеки работен ден

XI. ИЗПОЛЗВАНИТЕ ОТ ПРЕДПРИЯТИЕТО ФИНАНСОВИ ИНСТРУМЕНТИ

Групата има задължение по ЗУНК в щатски долари, поради което то е изложено на риск, свързан с възможните промени на валутния курс на щатския долар. Към 31.12.2013 г. задълженията на Дружеството по ЗУНК в чуждестранна валута е в размер на 2 472 хил.лв.

XII. ИНФОРМАЦИЯ ОТНОСНО ПРОГРАМАТА ЗА КОРПОРАТИВНО УПРАВЛЕНИЕ И НЕЙНОТО ИЗПЪЛНЕНИЕ

Още през 2008 г. корпоративното ръководство на СПАРКИ ЕЛТОС АД прие решение Групата да се присъедини към Националния Кодекс за корпоративно управление. След приемането на Националния кодекс за корпоративно управление дейността на Управителния и Надзорния орган на Групата, както и вътрешните актове са изцяло съобразени с изискванията и препоръките на Кодекса.

Корпоративното ръководство на Групата заяви изрично ангажираността си към отговорното корпоративно управление и съобразяване на дейността си с препоръките на Националния кодекс. Членовете на управителните и надзорни органи на Групата споделят разбирането за корпоративното управление като балансирано взаимодействие между акционери, ръководството на Групата и заинтересованите лица. За тях доброто корпоративно управление означава лоялно и отговорно ръководство, прозрачност и независимост, както и отговорност на Групата пред обществото.

Кодексът се прилага на основата на принципа „спазвай или обяснявай“. Това означава, че Групата спазва Кодекса, а в случай на отклонение неговото ръководство следва да изясни причините за това.

УС на Групата е поел ангажимент да разкрива информация към годишния отчет и на електронната си страница относно конкретното приложение на принципите, залегнали в Националния Кодекс за корпоративно управление в дейността на компанията, както и информация относно причините за несъобразяване с неприложими по отношение на компанията разпоредби. Докладът „спазвай или обяснявай“ е неразделна част от Годишния доклад на УС.

Групата преустановява практиката да изготвя Програма за корпоративно управление, тъй като на 17.02.2010 г. КФН прие Практика относно прилагането на чл. 100н, ал. 4, т. 3 от Закона за публичното предлагане на ценни книжа за представяне на Програма за прилагане на международно признатите стандарти за корпоративно управление, съгласно която регулаторният орган приема Националния кодекс за корпоративно управление за съответстващ на международно признатите стандарти за добро корпоративно управление. Същевременно обаче, за да е изпълнено изискването на разпоредбата на чл. 100н, ал. 4, т. 3 от Закона за публичното предлагане на ценни книжа, е необходимо в годишния си финансов отчет за дейността публичните дружества, приели да спазват Кодекса, да представят информация кои от правилата и нормите, залегнали в него, спазват, като посочат и начина, по които прилагат добрите практики и принципите на корпоративно управление. Отчитайки, че Националният кодекс за корпоративно управление се прилага на основата на принципа „спазвай или обяснявай“, емитентите, приели да спазват Националния кодекс за корпоративно управление, е необходимо да имат предвид, че при отклонение от залегналите в Кодекса правила и норми, по реда на чл. 100н, ал. 7 от ЗППЦК следва да „обяснят“ в годишния си финансов отчет за дейността причините, поради които не са спазени отделните такива, съответно мерките за тяхното преодоляване.

Предвид гореизложеното корпоративното ръководство на Групата представя на акционерите доклад въз основа на принципа „Спазвай или Обяснявай“. Този доклад има за цел да представи данни на инвеститорите на Групата и всички заинтересовани лица относно конкретните действия и мерки,



предприети от ръководството на СПАРКИ ЕЛТОС АД за спазване на основните принципи на Кодекса и добрите практики в областта на корпоративното управление. Докладът „спазвай или обяснявай“ е неразделна част от Годишния доклад на УС.

Към 31.12.2013 г. Групата има функциониращ одитен комитет с членове Марин Куков и Александър Маринов.

Предвид гореизложеното УС на компанията счита, че е създад предпоставки за достатъчна прозрачност във взаимоотношенията си с инвеститорите, финансовите медии и анализатори на капиталовия пазар.

XIII. ДОПЪЛНИТЕЛНА ИНФОРМАЦИЯ ПО РАДЗЕЛ VI A ОТ ПРИЛОЖЕНИЕ № 10 НА НАРЕДБА № 2 НА КФН

1. Информация, дадена в стойностно и количествено изражение относно основните категории стоки, продукти и/или предоставени услуги, с посочване на техния дял в приходите от продажби на емитента като цяло и промените, настъпили през отчетната финансова година.

Подробна информация относно продажбите на Групата по видове изделия и услуги е налична в раздел II от настоящия доклад.

Доставките на суровини и материали се извършват от множество доставчици, като Групата осигурява непрекъснатостта и независимостта на процеса чрез избор на няколко доставчика за една и съща суровина. Най - големи доставчици на Групата със съответния процент от общите суровини и материали са Okto 7 - 5 %, Albis Plastik 1 %, Hellenic Cables E.A. 2 %.

2. Информация относно приходите, разпределени по отделните категории дейности, вътрешни и външни пазари, както и информация за източниците за снабдяване с материали, необходими за производството на стоки или предоставянето на услуги с отразяване степента на зависимост по отношение на всеки отделен продавач или купувач/потребител, като, в случай че относителният дял на някой от тях надхвърля 10 на сто от разходите или приходите от продажби, се предоставя информация за всяко лице поотделно, за неговия дял в продажбите или покупките и връзките му с емитента.

Информация относно приходите, разпределени по основни категории дейности

	2012	2013
	хил. лв.	хил. лв.
Приходи от дейността		
Производство	34 933	31 355
Стоки	20 335	22 448
Други	4 169	1 602
	59 437	55 405
Финансови приходи		
Приходи от лихви	34	161
Други финансови приходи	113	18
Положителни разлики от промяна на валутни курсове	661	688
ОБЩО	60 245	56 272

Не съществува зависимост на Групата по отношение на отделни купувачи / потребители. Групата има изградена и функционираща мрежа за дистрибуторска търговия за вътрешния и външния пазар.

3. Информация за сключени големи сделки и такива от съществено значение за дейността на емитента.

Не са сключвани големи сделки или такива от съществено значение за емитента.



4. Информация относно сделките, сключени между емитента и свързани лица, през отчетния период

През 2013 г. Групата е сключвала сделки със свързани лица извън Групата, както следва:

Свързано лице	Вид свързаност	Сделки
СПАРКИ ГРУП АД	Мажоритарен собственик	Покупка на услуги
СПАРКИ АД, ГР. РУСЕ	Общ мажоритарен собственик СПАРКИ ЕЛТОС АД	Производство и търговия на земеделски, транспортни, пътно-строителни машини и съоръжения и т.н
SG LOGISTICS LIMITED - Кипър	Общ мажоритарен собственик СПАРКИ ЕЛТОС АД	Продажба на електроинструменти

Не са сключвани сделки със свързани лица, които са извън обичайната му дейност или съществено се отклоняват от пазарните условия

5. Информация за събития и показатели с необичаен за емитента характер, имащи съществено влияние върху дейността му

Не са налице събития или показатели с необичаен за емитента характер.

6. Информация за сделки, водени извънбалансово през 2013 г.

За размера на револвиращия кредит от УниКредит Булбанк АД – 11 600 хил. евро, Групата е издала запис на заповед.

7. Информация за дялови участия на емитента, за основните му инвестиции в страната и в чужбина.

Към 31.12.2013 г. Групата има следните дялови участия в страната; Елресурс АД и фонд Индустрия.

Основната дейност на Групата се състои във вътрешна и външна търговия с продукция на електротехническата промишленост, електрониката, ръчни електроинструменти, представителство, посредничество и агентство на местни и чуждестранни лица и други дейности незабранени със закон.

8. Информация относно сключените от емитента, от негово дъщерно дружество или дружество майка, в качеството им на заемополучатели, договори за заем.

Към 31.12.2013 г. Групата е заемополучател по дългосрочни договори за заем, както следва:

Финансиране на ДМА

Финансирането на дълготрайни материални активи се отнася за програми за безвъзмездна помощ, получени от Дружеството по проекти.

Краткосрочната част от финансирането на дълготрайни материални активи към 31.12.2013 г. възлиза на 72 хил. лв. (2012 г.: 73 хил. лв). Дългосрочната част към 31.12.2013 г. възлиза на 433 хил. лв.

УниКредит Булбанк АД - 1170

Заемът представлява револвиращ кредит от УниКредит Булбанк АД на стойност 22 688 хил. лв. с лихвен процент от 1-месечен Euribor с надбавка 3.75 %, но не по-малко от 6.25 %. Заемът е обезпечен с ипотека на машини и съоръжения, оценени от независим оценител с пазарна стойност 23 745 хил. лв., както и с договорна ипотека върху недвижими имоти, собственост на Дружеството – земя и сгради. Установен е залог на суровини и материали на склад с неснижаем остатък от 4 061 хил. лв. Спарки Груп АД и Спарки ГмБХ са солидарни длъжници по кредита. Крайният срок за погасяване е до 25.06.2017 г.

УниКредит Булбанк Овърдрафт – 1171

УниКредит Булбанк АД отпуска на дружеството овърдрафт на стойност 125 хил. лв. с лихвен процент от 1-месечен Euribor с надбавка 3.75 %, но не по-малко от 6.25 %. Кредитът е обезпечен с особен залог на вземанията за постъпленията в сметките на дружеството в УниКредит Булбанк АД. Заемът е изплатен към края на годината.



УниКредит Булбанк АД – енергийна ефективност - 1209

Заемът от УниКредит Булбанк АД представлява инвестиционен кредит по линия на финансиране от Европейската банка за възстановяване и развитие (ЕБВР) за повишаване на енергийната ефективност на стойност до 4 890 хил. лв. Лихвеният процент по кредита е 3-месечен Euribor с надбавка 3.75 %, но не по-малко от 6.25 %. Заемът е обезпечен със залог на машини и съоръжения, закупени със средствата от кредита на стойност 4 385 хил. лв. и залог на материали на склад на стойност 1 500 хил. лв. Крайният срок за погасяване е до 25.04.2015 г.

УниКредит Булбанк АД - инвестиционен кредит – 1393

Заемът представлява кредит за оборотни средства от УниКредит Булбанк АД на стойност 880 хил. лв. (450 хил. евро) с лихвен процент от 3-месечен Euribor с надбавка 3.75 %, но не по-малко от 6.25 %. Кредитът е обезпечен с ипотека на недвижим имот, собственост на кредитополучателя. С анекс 2 от 16 Януари 2014 г. договорът е предоговорен и крайният срок на погасяване е до 25 Април 2014 г.

Първа Инвестиционна Банка АД – инвестиционен заем

Заемът представлява инвестиционен кредит от Първа инвестиционна банка (ПИБ) на стойност 391 хил. лв. Лихвата по заема възлиза на Базов лихвен процент на Банката за евро увеличен с надбавка от 2.51 %. Заемът е обезпечен със залог на машини и съоръжения, закупени със средствата от кредита на стойност 694 хил. лв. Заемът е погасен през 2013 г.

Първа Инвестиционна Банка АД - овърдрафт

Заемът представлява овърдрафт по разплащателна сметка при Първа инвестиционна банка с максимално допустимия размер от 200 хил. лв. Лихвеният процент по овърдрафтът е в размер на основния лихвен процент на БНБ плюс надбавка от 6.00 %. Заемът е обезпечен със стоково материални запаси на стойност 387 хил. лв. Заемът е погасен през 2013 г.

Първа Инвестиционна Банка АД – инвестиционен заем

Заемът представлява инвестиционен кредит от Първа инвестиционна банка (ПИБ) на стойност 65 хил. евро., за закупуването на оборудване за производството.

Първа Инвестиционна Банка АД – оборотни средства

Заемът представлява кредит за оборотни средства от Първа инвестиционна банка (ПИБ) на стойност 1 000 хил. лв. Заемът е обезпечен със залог на машини и съоръжения. Крайният срок за погасяване е до 25.03.2015 г.

Банка МКБ Юнионбанк

Заемът представлява стандартен кредит, предоставен първоначално под формата на овърдрафт, в размер на 2 000 хил. евро с договорена годишна лихва от 7.5%. За обезпечаване на вземанията на Юнионбанк по кредита е направен особен залог на вземанията от SPARKY GmbH гр. Берлин, произтичащи от договор за изключително представителство, сключен на 04.04.2007 г. На 20.12.2013 г. е подписан Анекс 10, с който годишната лихва се променя на едномесечен EURIBOR, увеличен с надбавка от 8.1% годишно, но не по-малко от 8.5% годишно. Крайният срок за погасяване на заема е 25.12.2014 г.

Банка ДСК

Заемът от Банка ДСК представлява револвираща кредитна линия в размер на 2 000 хил. евро с договорена лихва от едномесечен EURIBOR с надбавка 4.8%. Кредитът е обезпечен с особен залог върху парични вземания по настоящи и бъдещи разплащателни сметки на СПАРКИ ТРЕЙДИНГ ЕООД, открити при кредитора, до размера на кредита, както и трети по ред залог на машини и съоръжения, собственост на Спарки АД намиращи се в производствената база на дружеството на стойност 1 125 хил. лв. Съгласно анекс 14 от 31.03.2014 г. крайният срок за издължаване е 31.01.2015 г.

Commerzbank AG

Групата е сключила договори за заем от Комерцбанк, първият от които е на стойност 4 000 хил. евро. с баланс към 31.12.2013 г. от 918 хил. евро и лихвен процент от 6.95% и ще бъде напълно изплатен през 2014г. През 2012г. SPARKY Power Tools подписва договор за кредитна линия с Commerzbank AG за 1 000 хил. евро. Заемът се класифицира като дългосрочен през 2013г. с лихва 5.71%. Заемът е обезпечен с особен залог върху материални запаси до размера на кредита. Дружеството има и трети кредит на стойност 1 150 хил. евро с лихвен процент, равен на 1 – месечен Euribor + 3.25%, като 300 хил. евро представляват краткосрочна част а 850 хил. евро като дългосрочна съгласно договора.



ЗУНК

Задължението по ЗУНК представлява заем отпуснат от Московска Индустиална банка преоформено в задължение към държавата. През 2004 г. е договорен нов погасителен план за задължението по ЗУНК. Договорената годишна лихва е в размер на 7 %. Крайният срок за погасяване е до 15.06.2019 г.

9. Информация за използването на средствата от извършена нова емисия ценни книжа през отчетния период

През 2013 г. Групата не е осъществила ново публично предлагане.

10. Анализ на съотношението между постигнатите финансови резултати, отразени във финансовия отчет за финансовата година, и по-рано публикувани прогнози за тези резултати.

Групата няма публикувани прогнози за финансовите си резултати през 2013 г.

11. Анализ и оценка на политиката относно управлението на финансовите ресурси с посочване на възможностите за обслужване на задълженията, евентуалните заплахи и мерки, които емитентът е предприел или предстои да предприеме с оглед отстраняването им.

Управлението на финансовите ресурси е подчинено на изискването за достигането на максимална ефективност с едновременното съблюдаване на сроковете за плащане договорени както с доставчици, така и с клиенти. Резултат от подобна политика е ефективното увеличение на паричните средства в компанията и до възможност да бъдат финансирани инвестиционните разходи без това да е винаги за сметка на привлечени от банки средства, с което се намаляват и разходите за лихви. От друга страна, по този начин се запазва и значим резерв от неусвоени кредити, с които могат да бъдат обслужвани както текущи, така и инвестиционни разходи, с което се поддържа висока ликвидност на плащанията.

12. Оценка на възможностите за реализация на инвестиционните намерения с посочване на размера на разполагаемите средства и отразяване на възможните промени в структурата на финансиране на тази дейност.

Съгласно Проспект за публично предлагане от 27.09.2007 г., одобрен с Решение на КФН № 1257-Е от 03.10.2007 г. Групата е приела инвестиционна програма с максимален срок за изпълнение до 2011 г. включително за 25.3 млн. лв., като резултат на успешното приключване на публичното предлагане.

13. Информация за настъпили промени през отчетния период в основните принципи за управление на емитента и на неговата икономическа група.

Не е настъпила промяна в основните принципи на управление на Групата.

14. Информация за основните характеристики на прилаганите от емитента в процеса на изготвяне на финансовите отчети система за вътрешен контрол и система за управление на рисковете.

Относно гарантиране ефективността на работата на външните одитори, Групата прилага вътрешни мерки, които са съобразени с разпоредбите на Закона за счетоводство, Закона за независимия финансов одит и международните практики за осигуряване на ефективност на работата на одиторите. Предложенията за избор на одитор се мотивират пред Общото събрание на акционерите, като вносителите на предложението се ръководят от установените изисквания за независимост, професионална компетентност, конфиденциалност, почтеност и обективност. В Групата е разработена и функционира система за вътрешен контрол, която гарантира ефективното прилагане на системите за отчетност и разкриване на информацията.

15. Информация за промените в управителните и надзорните органи през 2013 г.

През 2012 г. е извършена промяна в УС на Групата. На 27.01.2012 г. Надзорният съвет на Групата приема решение за избор на Евгени Михайлов за нов член на Управителния съвет.

16. Информация за известните на Групата договорености, в резултат, на които в бъдещ период могат да настъпят промени в притежавания относителен дял акции от настоящи акционери.

На Групата не са известни договорености, в резултат на които в бъдещ период могат да настъпят промени в притежавания относителен дял акции от настоящи акционери.

17. Информация за висящи съдебни, административни или арбитражни производства, касаещи задължения или вземания на емитента в размер най-малко 10 на сто от собствения му капитал.

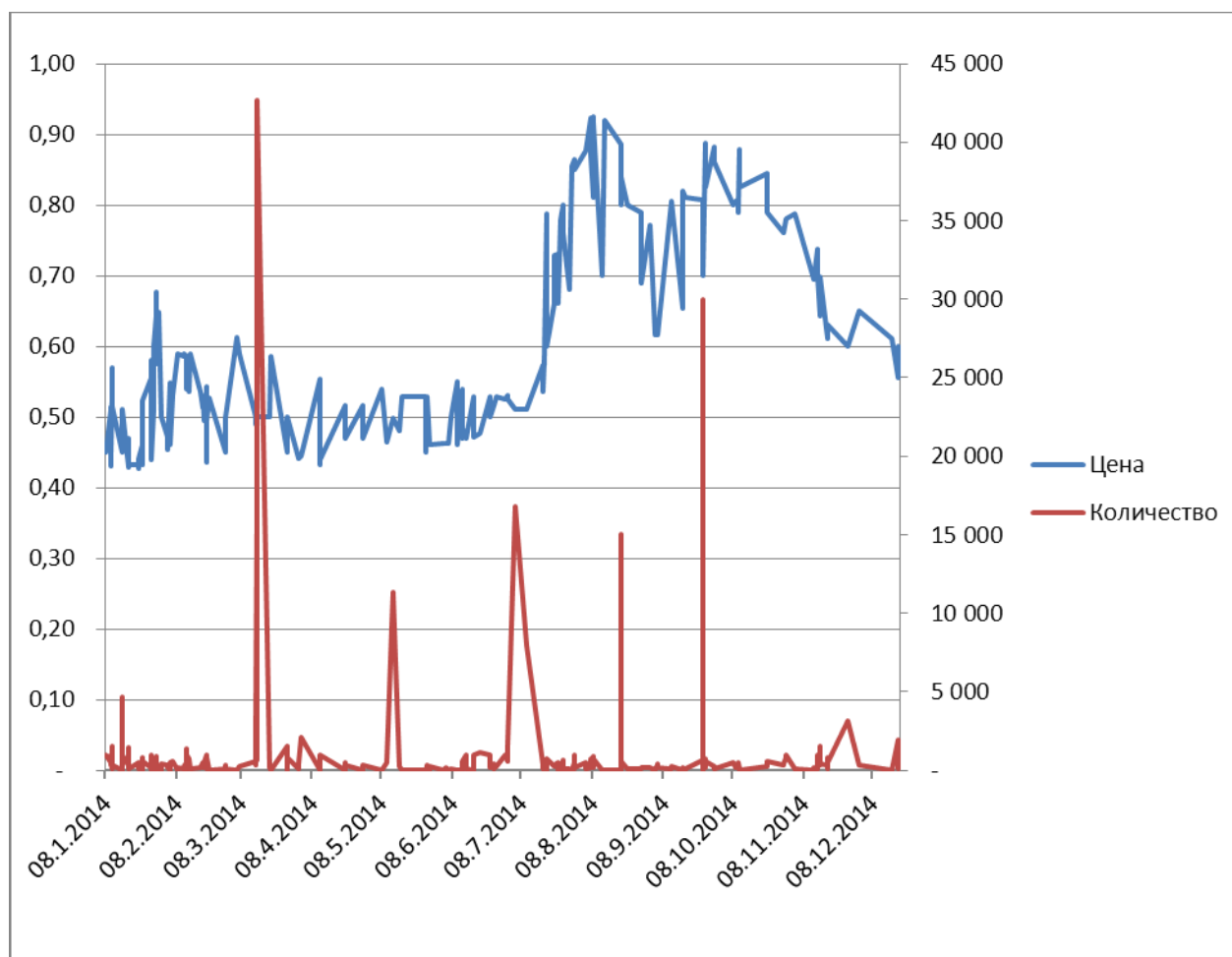
Няма висящи съдебни, административни или арбитражни производства, касаещи задължения или вземания на емитента в размер най-малко 10 на сто от собствения му капитал

18. Данни за директора за връзки с инвеститорите

София Кирилова Аргирова
Тел. +359 2 988 2413 ; e-mail: dvi_se@sparkygroup.com
гр. София

XIV. ПРОМЕНИ В ЦЕНАТА НА АКЦИИТЕ НА ГРУПАТА

Графиката по-долу показва движението на цената на акциите на СПАРКИ ЕЛТОС АД на регулирания пазар, както и информацията относно търгуваните обеми за периода 01.01.2013 г. до 31.12.2013 г.





XVI. ДРУГА ИНФОРМАЦИЯ ПО ПРЕЦЕНКА НА ГРУПАТА

Групата преценява, че не е налице друга информация, която да не е публично оповестена от Групата и която би била важна за акционерите и инвеститорите при вземането на обосновано инвеститорско решение.

Членове на УС:

1. Николай Атанасов Кълбов
2. Иван Георгиев Алексиев
3. Гина Йорданова Калчева
4. Анатолий Георгиев Иванов
5. Мирослав Илиев Калонкин
6. Димитър Иванов Боджаков
7. Евгени Йорданов Михайлов