



## **СПАРКИ ЕЛТОС АД**

**ГОДИШЕН ДОКЛАД ЗА ДЕЙНОСТТА**

**31.12.2013 г.**

***НАСТОЯЩИЯТ ДОКЛАД ЗА ДЕЙНОСТТА Е ИЗГОТВЕН В СЪОТВЕТСТВИЕ С РАЗПОРЕДБИТЕ НА ЧЛ. 33 ОТ ЗАКОНА ЗА СЧЕТОВОДСТВОТО, ЧЛ.100Н, АЛ.7 ОТ ЗППЦК И ПРИЛОЖЕНИЕ №10, КЪМ ЧЛ. 32, АЛ. 1, Т. 2 ОТ НАРЕДБА №2 ОТ 17.09.2003 г. ЗА ПРОСПЕКТИТЕ ПРИ ПУБЛИЧНО ПРЕДЛАГАНЕ И ДОПУСКАНЕ ДО ТЪРГОВИЯ НА РЕГУЛИРАН ПАЗАР НА ЦЕННИ КНИЖА И ЗА РАЗКРИВАНЕТО НА ИНФОРМАЦИЯ ОТ ПУБЛИЧНИТЕ ДРУЖЕСТВА И ДРУГИТЕ ЕМИТЕНТИ НА ЦЕННИ КНИЖА***



## **УВАЖАЕМИ АКЦИОНЕРИ, УВАЖАЕМИ ЧЛЕНОВЕ НА НАДЗОРНИЯ СЪВЕТ,**

Ние, членовете на УС на СПАРКИ ЕЛТОС АД, водени от стремежа да управляваме Дружеството в интерес на акционерите, както и на основание изискванията на разпоредбите на чл. 33 от Закона за счетоводството, чл.100н, ал.7 от ЗППЦК и приложение №10, към чл. 32, ал. 1, т. 2 от Наредба №2 от 17.09.2003 г. за проспектите при публично предлагане и допускане до търговия на регулиран пазар на ценни книжа и за разкриването на информация от публичните дружества и другите емитенти на ценни книжа изготвихме настоящият доклад за дейността /Доклада/. Докладът представя коментар и анализ на финансовите отчети и друга съществена информация относно финансовото състояние и резултатите от дейността на Дружеството. Докладът отразява достоверно състоянието и перспективите за развитие на Дружеството.

През 2013 г. настъпиха обстоятелства, които ръководството на Дружеството счита, че биха могли да бъдат от значение за инвеститорите при вземането на решение да придобият, да продадат или да продължат да притежават публично предлагани ценни книжа. Всички настъпили събития са разкрити в предвидените от ЗППЦК срокове и начин на инвеститорите, регулирания пазар на ценни книжа и на Комисията за финансов надзор. Всеки инвеститор може да се запознае с тях и на електронната страница на компанията [www.sparkygroup.com](http://www.sparkygroup.com).

### **I. ОБЩА ИНФОРМАЦИЯ ЗА ДРУЖЕСТВОТО**

СПАРКИ ЕЛТОС АД е дружество с предмет на дейност: научно-приложна, проектоконструкторска, търговска, посредническа, представителна и производствена дейност в областта на електроинструменти и двигатели за електронни инструменти, специални инструменти и колектори, друга машиностроителна продукция и всяка друга незабранена от закона дейност.

Дружеството е вписано в Търговския регистър на Ловешки Окръжен съд като акционерно № 37/03.05.1989 под №3, том 2, стр. 9 по описа на Ловешки окръжен съд, БУЛСТАТ Ю 820147084.

Дружеството е пререгистрирано в Търговския регистър към Агенция по вписванията с ЕИК: 820147084.

Към 31.12.2013 г. СПАРКИ ЕЛТОС АД е със седалище, адрес на управление, телефон, телефакс, e-mail , Website, както следва: гр. Ловеч, ул. "Кубрат" № 9; тел: +359 68 600 550; факс: +359 68 600 580; e-mail: [sparky\\_eltos@sparkygroup.com](mailto:sparky_eltos@sparkygroup.com); web: [www.sparkygroup.com](http://www.sparkygroup.com)

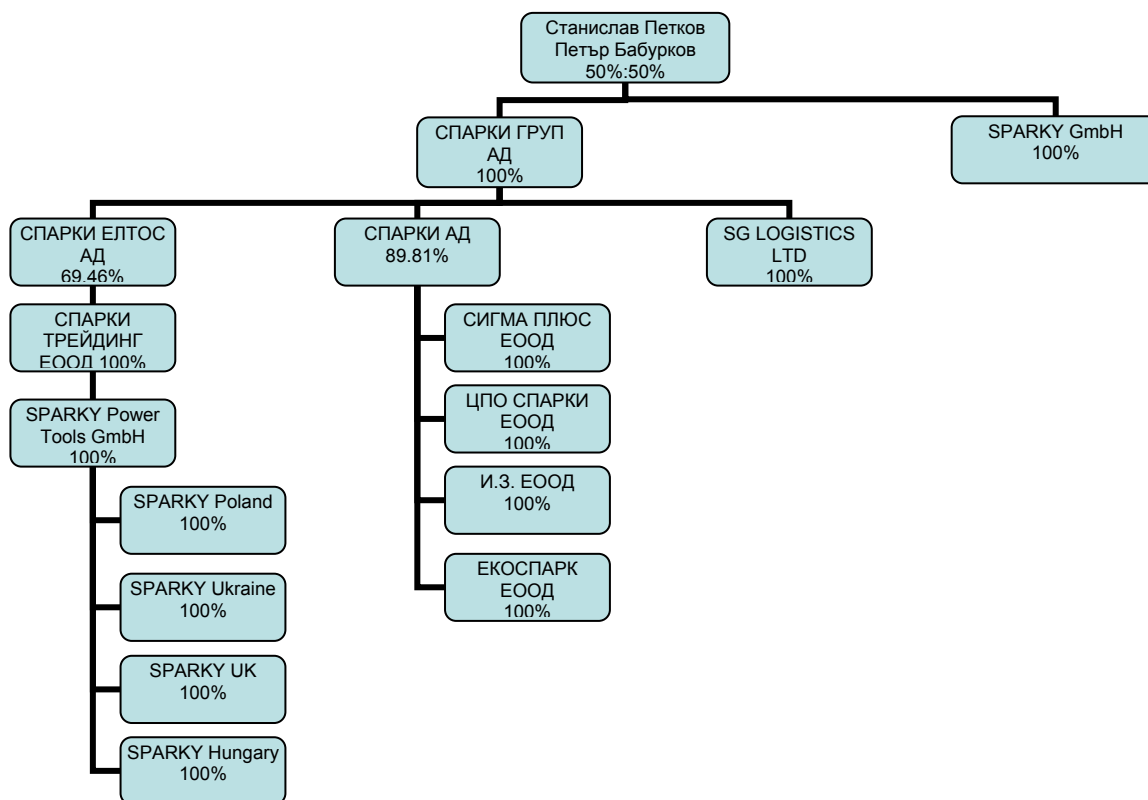
Към 31.12.2013 г. регистрираният капитал на Дружеството е в размер на 16 735 320 лв.и е разпределен в 16 735 320 броя безналични поименни акции с номинал 1 лев всяка една от тях .

### **Информация относно икономическата група на емитента**

СПАРКИ ЕЛТОС АД, гр. Ловеч е част от икономическа група по смисъла на §1, т.7 от Допълнителните разпоредби на НАРЕДБА № 2 от 17.09.2003 г. за проспектите при публично предлагане и допускане до търговия на регулиран пазар на ценни книжа и за разкриването на информация от публичните дружества и другите емитенти на ценни книжа в качеството си на дъщерно дружество. Мажоритарен акционер, притежаващ пряко 69.46 % от капитала и акциите с право на глас на СПАРКИ ЕЛТОС АД, гр. Ловеч е СПАРКИ ГРУП АД, с ЕИК: 130938295.

От друга страна, СПАРКИ ЕЛТОС АД, гр. Ловеч е част от икономическа група по смисъла на §1, т.7 от Допълнителните разпоредби на НАРЕДБА № 2 от 17.09.2003 г. за проспектите при публично предлагане и допускане до търговия на регулиран пазар на ценни книжа и за разкриването на информация от публичните дружества и другите емитенти на ценни книжа в качеството си на дружество - майка.

Към 31.12.2013 г., СПАРКИ ЕЛТОС АД, гр. Ловеч е едноличен собственик и притежава 50 дяла, по 100 лева всеки един, от капитала на СПАРКИ ТРЕЙДИНГ ЕООД, регистрирано в Република България като дружество с ограничена отговорност по ф.д. № 5755/2002 г., по описа на Софийски градски съд. СПАРКИ ТРЕЙДИНГ ЕООД е със седалище и адрес на управление в гр. София 1220, район Сердика, ж.к. Орландовци, бул. "Първа Българска Армия"18 и с предмет на дейност: вътрешна и външна търговия с произведения на електротехническата промишленост, електрониката, машинно - строителната продукция, малогабаритната селскостопанска техника, ръчни електро - инструменти, представителство, посредничество и агентство на местни и чуждестранни лица, както и всички други дейности, не забранени със закон.



**Структура на капитала на СПАРКИ ЕЛТОС АД, гр. Ловеч към 31.12.2013 г.**

Наименование	Брой акции	% от капитала
<b>СПАРКИ ГРУП АД</b>	11 625 144	69.46 %
<b>Artio International Equity Fund</b>	1 381 395	7.90 %
<b>Други акционери</b>	3 728 781	22.64 %

СПАРКИ ЕЛТОС АД има двустепенна ситема на управление – наличие на Надзорен и Управителен съвет. Управителният съвет се състои от три до девет членове, които се избират от Надзорния съвет за срок от 5 /пет/ години. Надзорният съвет се избира от Общото събрание на акционерите за срок от 5 /пет/ години и се състои се от трима до седем членове.

**Надзорния съвет (НС) на СПАРКИ ЕЛТОС АД към 31.12.2013 г.:**

Станислав Петков – Председател на НС  
 Петър Бабурков – Член на НС  
 Дойно Георгиев Петровски – Член на НС

**Управителния съвет (УС) на СПАРКИ ЕЛТОС АД към 31.12.2013 г.:**

Николай Атанасов Кълбов – Председател на УС и Главен изпълнителен директор  
 Иван Георгиев Алексиев – Член на УС  
 Гина Йорданова Калчева – Член на УС  
 Анатолий Георгиев Иванов – Член на УС  
 Мирослав Илиев Калонкин – Член на УС  
 Димитър Иванов Боджаков – Член на УС  
 Евгени Йорданов Михайлов – Член на УС

През 2013 г. е извършена промяна в УС на Спарки Елтос АД, на 27.01.2013 г. Надзорният съвет на Дружеството приема решение за избор на Евгени Михайлов за нов



член на Управителния съвет.

## II. ПРЕГЛЕД НА ДЕЙНОСТТА И НА СЪСТОЯНИЕТО НА ПРЕДПРИЯТИЕТО

### 1. Основна дейност

Основната дейност на СПАРКИ ЕЛТОС АД е научно-приложна, проектно-конструкторска, търговска, посредническа, представителна и производствена дейност в областта на електроинструменти, специални инструменти и двигатели за електронни инструменти, специални инструменти и колектори. Продукцията на Дружеството може да бъде разделена в следните основни групи: бормашины, машини за шлифование, перфоратори, специални инструменти.

### 2. Основни суровини

Основни суровини и материали, с които работи Дружеството са алуминий, магнезий, различни видове стомана и пластмаси.

Въпреки тенденциите на движение на цените на материалите, СПАРКИ ЕЛТОС АД предприема мерки за оптимизация на производството с акцент върху по-рентабилните професионални електроинструменти, включително и акумулаторните професионални електроинструменти с литиево-йонни батерии.

### 3. Пазари и продажби

Продажбите на СПАРКИ ЕЛТОС АД са на външен и вътрешен пазар. Продажбите на вътрешния пазар са организирани чрез дистрибуторска мрежа в цялата страна през дъщерното дружество СПАРКИ ТРЕЙДИНГ ЕООД. Продажбите на външния пазар са свързани със структурата на групата, към която Емитентът принадлежи – пазарите в чужбина се управляват традиционно от SPARKY Power Tools GmbH. Основните външни пазари са Западна Европа, Русия, Африка, Близкия и Далечния Изток.

Реализираните през 2013 г. приходи от дейността на Дружеството са в размер на 40 966 хил. лв., което представлява увеличение от 28% в сравнение с 2012 г.

Нетните приходи от дейността на Дружеството за последните две години могат да бъдат обособени по следния начин:

	2012		2013	
	хил. бр.	хил. лв.	хил. бр.	хил. лв.
<b>Продукция</b>	<b>109</b>	<b>19 330</b>	<b>115</b>	<b>19 251</b>
Електроинструменти	109	9 198	115	8 722
Резервни части	-	1 671	-	1 514
Компоненти	-	8 237	-	8 961
Други	-	224	-	54
<b>Стоки</b>	<b>122</b>	<b>10 534</b>	<b>282</b>	<b>20 113</b>
Електроинструменти	122	9 090	282	17 990
Резервни части	-	424	-	565
Акcesoари	-	1 020	-	1 558
<b>Други</b>	<b>-</b>	<b>2 053</b>	<b>-</b>	<b>1 602</b>
Материали	-	1 870	-	1 102
Финансирания	-	132	-	320
Дълготрайни активи	-	21	-	84
Разни	-	30	-	96
<b>ВСИЧКО</b>	<b>231</b>	<b>31 917</b>	<b>397</b>	<b>40 966</b>

Основни конкуренти на Дружеството на международните пазари са Bosch със своята професионална (синя) серия, Makita, DeWalt, Metabo, Hitachi. На вътрешния пазар основни конкуренти са най-вече Bosch и Makita с професионалните си серии.

В отговор на променящите се нужди на пазара основна цел в маркетинговата стратегия е разработването и внедряването на нови продукти в кратки срокове. Потребителските очаквания



към новите изделия са нови функции, ниско тегло, увеличена мощност, удобство за работа, конкурентна цена. Дружеството възнамерява да насочи инвестициите си към ново оборудване, което ще увеличи производителността на труда и ще замени част от остарялото оборудване с нови по-производителни машини с цифрово-програмно управление и по-ниска консумация на електрическа енергия, така че един оператор да обслужва по-голям брой машини. Целта е със същия средносписъчен състав да се увеличи обема на производство.

### **III. РЕЗУЛТАТИ ОТ ДЕЙНОСТТА**

През 2013 г. Дружеството е реализирало нетен резултат загуба в размер на 9 044 хил. лв. Нетният размер на загубата за 2012 г. е 9 751 хил. лв.

	<b>2012</b>		<b>2013</b>
	<b>хил. лв.</b>	<b>изменение</b>	<b>хил. лв.</b>
<b>СОБСТВЕН КАПИТАЛ</b>			
Основен капитал	16 735	-	16 735
Резерви	64 670	(15%)	54 921
Финансов резултат			
Текуща загуба	(9 751)	-	(9 044)
<b>ОБЩО:</b>	<b>71 654</b>	<b>(13%)</b>	<b>62 612</b>

През 2013 г. оперативната загуба на СПАРКИ ЕЛТОС АД възлиза на 7 189 хил. лв. През 2012 г. е налице оперативна загуба в размер на 8 432 хил. лв.

	<b>2012</b>	<b>2013</b>
	<b>хил. лв.</b>	<b>хил. лв.</b>
<b>Оперативна загуба</b>	8 432	7 189

В последните няколко години Дружеството се стреми непрекъснато да разширява продуктовата гама, особено по отношение на професионалните електроинструменти, които поддържат по-високо ценово равнище спрямо останалите електроинструменти в общото производство на Дружеството.

Разходите от дейността на СПАРКИ ЕЛТОС АД могат да се категоризират по следния начин:

	<b>2012</b>	<b>2013</b>	
	<b>хил. лв.</b>	<b>изменение</b>	<b>хил. лв.</b>
Разходи за материали	18 416	(6%)	17 317
Разходи за външни услуги	1 914	9%	2 078
Разходи за амортизации	4 935	8%	5 322
Разходи за възнаграждения	6 035	2%	6 128
Разходи за осигуровки	1 135	-	1 139
Балансова стойност на продадени активи (без продукция)	11 152	60%	17 844
<b>Общо</b>	<b>43 587</b>	<b>14%</b>	<b>49 828</b>

### **IV. ФИНАНСОВИ ПОКАЗАТЕЛИ**

За 2013 г. Дружеството отчита нетна загуба за периода след данъци в размер на 9 044 хил. лв. и положителен паричен поток от оперативна дейност в размер на 2 942 хил. лв.

Дружеството е получило писмо с дата 22.04.2014 г. от УниКредит Булбанк АД, потвърждаващо разсрочването на задължения на Дружеството по получени заеми от банката, както следва; общо дължимите главници за 2014 г. по всички заеми, отпуснати на Дружеството от банката се



намаляват от 6 934 хил. лв. на 890 хил. лв. и по този начин 6 044 хил. лв. от задълженията стават дългосрочни.

Ръководството на СПАРКИ ЕЛТОС АД счита на базата на своите прогнози за бъдещо развитие, че поради продължаващата финансова подкрепа от собствениците и предприетите мерки Дружеството ще успее да продължи своята дейност и да погаси своите задължения, без да се продават активи и без да се предприемат съществени промени в дейността на Дружеството. Ръководството на СПАРКИ ЕЛТОС АД счита, че Дружеството ще продължи да съществува като действащо предприятие.

## 1. ЛИКВИДНОСТ

### Коефициент на обща ликвидност

Този показател е един от най-рано формулираните и се смята за универсален. Той представя отношението на краткотрайните активи към краткосрочните пасиви (задължения). Може да се очаква, че краткотрайните активи ще бъдат поне равни на краткосрочните пасиви, като в действителност е нормално да бъдат дори малко по-големи от тях. Ето защо оптималните стойности на този коефициент са над 1-1,5. Някои типове компании обаче са в състояние да работят при коефициент по-нисък от 1.

	<b>2012</b>	<b>2013</b>
<b>Коефициент на обща ликвидност</b>	3.18	2.04

### Коефициент на бърза ликвидност

Коефициентът отчита малко намаление спрямо 2012 г. Коефициентът представлява съотношение на краткотрайните активи, без материалните запаси към краткосрочните пасиви (задължения). Причина за това е намалението на вземания от свързани лица, както и ръст на краткотрайните пасиви за същия отчетен период.

	<b>2012</b>	<b>2013</b>
<b>Коефициент на бърза ликвидност</b>	0.45	0.13

### Коефициент на незабавна ликвидност

Представлява съотношението на паричните средства към краткосрочните пасиви.

	<b>2012</b>	<b>2013</b>
<b>Коефициент на незабавна ликвидност</b>	0.03	0.01

## 2. Капиталови ресурси

	<b>2012</b>	<b>2013</b>	
	<b>хил. лв.</b>	<b>изменение</b>	<b>хил. лв.</b>
Собствен капитал	71 656	(13%)	62 612
Нетекущи пасиви	22 518	(7%)	21 033
Текущи пасиви	13 434	44%	19 408
<b>ОБЩО</b>	<b>107 608</b>	<b>(4%)</b>	<b>103 053</b>

Чрез показателите за финансова автономност и финансова задлъжнялост се отчита съотношението между собствени и привлечени средства в капиталовата структура на Дружеството. Високото равнище на коефициента за финансова автономност, респективно ниското равнище на коефициента за финансова задлъжнялост, са един вид гаранция както за инвеститорите /кредиторите/, така и за самите собственици, за възможността на Дружеството да плаща регулярно своите дългосрочни задължения.

Ефектът от използването на привлечени средства (дълг) от предприятието с оглед увеличаване на крайния нетен доход от общо въввлечените в дейността средства (собствен капитал и



привлечени средства) се нарича финансов ливъридж. Ползата от използването на финансовия ливъридж се явява тогава, когато Дружеството печели от влягането на привлечените средства повече, отколкото са разходите (лихвите) по тяхното привличане. Когато дадена фирма постига по-висока доходност от използването на привлечени средства в капиталовата си структура, отколкото са разходите по тях, ливъриджът е оправдан и би следвало да се разглежда в положителен аспект (с уговорката нивото на ливъридж да не дава драстично негативно отражение на други финансови показатели на компанията).

**Коефициент за финансова автономност** показва какъв процент от общата сума на пасивите е собственият капитал на Дружеството. Стойността му се намалява незначително през последната година в резултат на увеличението на привлечените средства в пасива.

	2012	2013
<b>Коефициент на финансова автономност</b>	<b>1.99</b>	<b>1.55</b>

**Коефициента на задлъжнялост** показва увеличение за последната година, което е резултат от увеличение в размера текущите и нетекущите пасиви при паралелно намаляване на собствения капитал в следствие на реализирана загуба за отчетния период. Показателите за дела на капитала, получен чрез заеми показват каква част от общия капитал съставляват привлечените средства. Колкото по-голям е делът на дългосрочния дълг в сравнение със собствения капитал, толкова по-голяма ще бъде вероятността от затруднение при изплащането на задълженията.

	2012	2013
<b>Коефициент на задлъжнялост</b>	<b>0.50</b>	<b>0.64</b>

**Съотношение дълг към обща сума на активите** – отговорът показва директно какъв процент от активите се финансира чрез дълг.

	2012	2013
<b>Дълг / Активи</b>	<b>0.33</b>	<b>0.39</b>

### 3. Ключови коефициенти

Обобщена информация за финансовите показатели на СПАРКИ ЕЛТОС АД за 2013 г. може да бъде представена в таблицата по-долу.

	2012	2013
	хил. лв.	хил. лв.
Продажби	31 917	40 966
Печалба / (загуба) преди данъци, лихви и амортизация (ЕБИТДА)	(3 126)	(1 912)
Печалба / (загуба) преди данъци и лихви (ЕБИТ)	(8 061)	(7 234)
Собствен капитал	71 656	62 612
Дългосрочни задължения	22 518	21 033
Краткосрочни задължения	13 434	19 408
Дълготрайни (нетекущи) активи	64 830	63 375
Краткотрайни (текущи) активи	42 778	39 678
Оборотен капитал	29 344	20 270
Общо дълг	35 952	40 441
Общо активи	107 608	103 053
Разходи за лихви (нетно)	2 035	1 618
Материални запаси	36 798	37 147
Краткосрочни вземания	4 803	1 782



От таблицата по-горе могат да бъдат направени следните изводи:

- Дружеството отчита увеличаване на приходите с 22% спрямо миналата 2012г.;
- През текущата година е реализиран негативен нетен финансов резултат

#### Рентабилност на собствения капитал (ROE)

Изчислява се като числото за печалбата след облагането с данък от отчета за приходите и разходите се изразява като процент от собствения капитал в счетоводния баланс. Това съотношение измерва абсолютната възвращаемост за акционерите по отношение на техните абсолютни инвестиции. Едно високо число означава успех за бизнеса – то води до висока цена на акциите и прави възможно привличането на нов капитал.

	<b>2012</b>	<b>2013</b>
<b>Рентабилност на собствения капитал</b>	<b>(14%)</b>	<b>(14%)</b>

#### Рентабилност на активите (ROA)

Този показател показва ефективността на използване на общите активи. Съотношението печалба към общи активи, показва каква оперативна печалба се генерира от един лев активи.

	<b>2012</b>	<b>2013</b>
<b>Рентабилност на активите</b>	<b>(9.1%)</b>	<b>(8.8%)</b>

### V. ОСНОВНИТЕ РИСКОВЕ И НЕСИГУРНОСТИ, ПРЕД КОИТО Е ИЗПРАВЕНО ДРУЖЕСТВОТО

#### СИСТЕМАТИЧНИ РИСКОВЕ

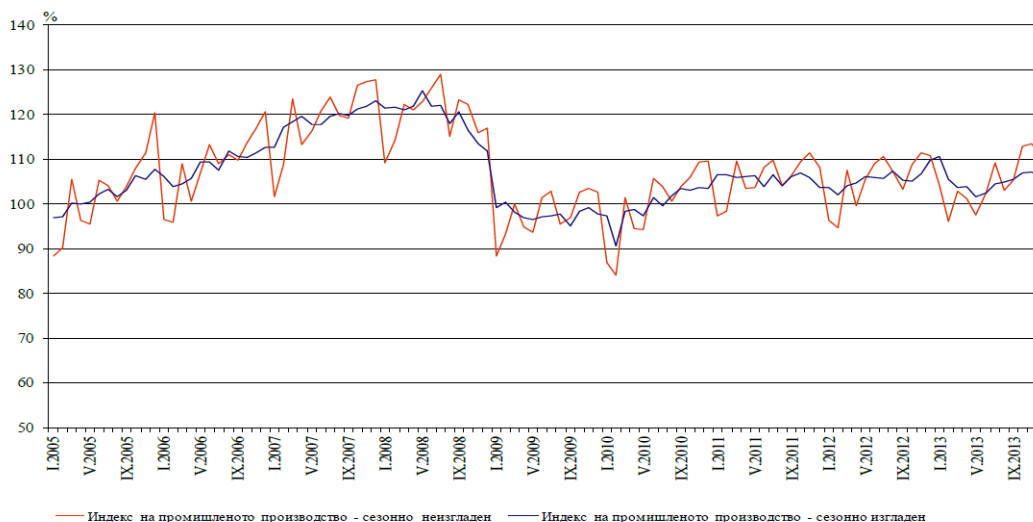
##### Общ макроикономически риск

Съгласно данни на Националния Статистически Институт, износьт на България за ЕС през януари 2013 г. се е увеличил с 16.8 % спрямо същия месец на предходната година и е в размер на 2.0 млрд. лв., а вносьт на България от ЕС намалява с 2.9 % и е на стойност 2.1 млрд. лева.

През периода януари - февруари 2013 г. износьт на България за трети страни се увеличава с 20.2 % спрямо съответния период на предходната година и е в размер на 2.8 млрд. лв., а вносьт нараства с 14.1% и е на стойност 3.3 млрд. лева.

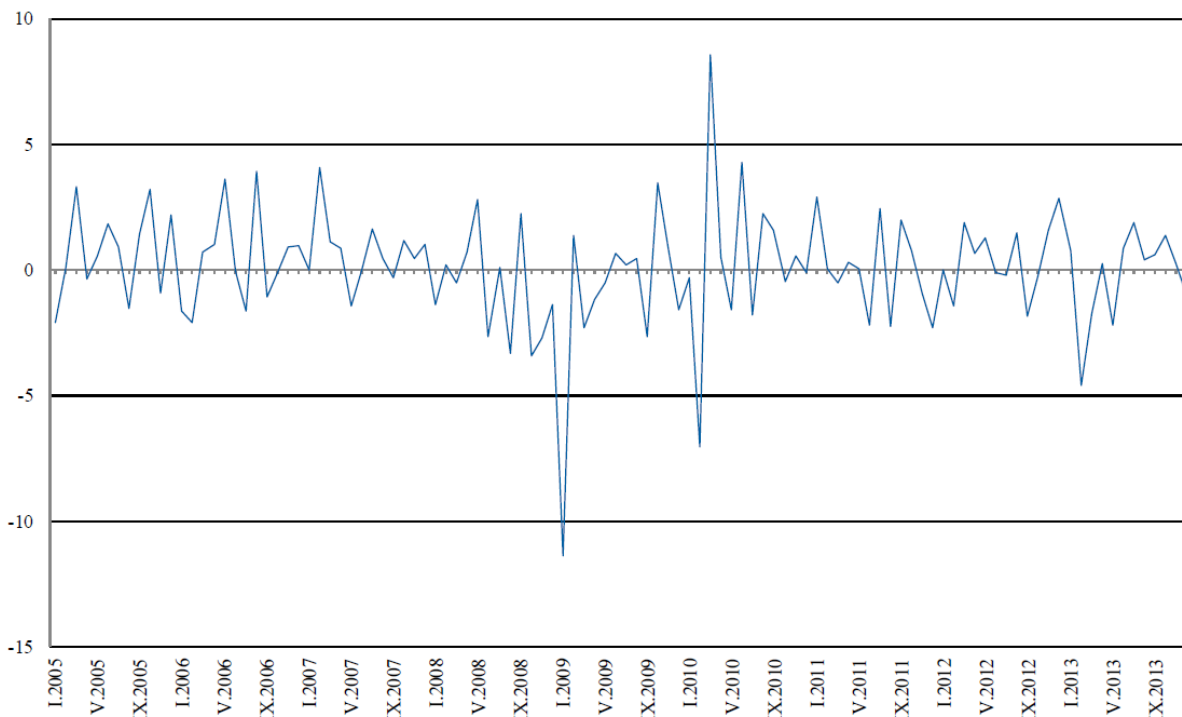
Съгласно данни на Националния Статистически Институт, през февруари 2013 г. индексът на промишленото производство намалява с 2.0 % в сравнение с януари 2013 година. Спрямо съответния месец на 2012 г. календарно изгладеният индекс на промишленото производство регистрира ръст от 5.1 %.

**Индекс на промишленото производство**





### Процентно изменение на индекса на промишленото производство спрямо предходния месец



През април 2013 г. износът за ЕС се увеличава с 13.3 % спрямо същия месец на 2012 г. и е на стойност 2.2 млрд. лв., а вносът се увеличава с 12.9 % и е в размер на 2.6 млрд. лева.

През май 2013 г. индексът на промишленото производство намалява с 2.7 % в сравнение с април 2013 г. През май спрямо април 2013 г. е отчетено намаление в преработващата промишленост с 4.1 %, а в производството и разпределението на електрическа и топло енергия и газ е регистрирано увеличение с 3.9 %, докато в добивната промишленост увеличението е 1.9 %.

За периода януари-май 2013 г. износът на България за трети страни се увеличава с 12.8 % спрямо съответния период на 2012 г. и е в размер на 7.2 млрд. лв., а вносът намалява с 2.1 % и е на стойност 8.3 млрд. лева.

През юли спрямо юни 2013 г. общият показател на бизнес климата отбелязва нарастване с 1.4 пункта, дължащо се на подобрения бизнес климат в индустрията и търговията на дребно.

За същия период показателят на доверие в промишлеността се увеличава с 3.2 пункта, показателят измерващ развитието на строителството се понижава с 1.8 пункта, а съставният показател на бизнес климата в сектора на услугите намалява с 2.8 пункта.

През юли 2013 г. в преработващата промишленост е регистрирано увеличение от 2.3 % на месечна база, а вискотехнологичните сектори регистрират повишение от 1.4 %.

За периода януари - юли 2013 г. текущата сметка е положителна и възлиза на 372.8 млн. евро (0.9 % от прогнозия БВП за 2013 г.) при дефицит от 645.9 млн. евро (1.6 % от БВП) за януари - юли 2012 година.

Търговското салдо за периода януари - юли 2013 г. е отрицателно и е в размер на 1 462.8 млн. евро (3.6% от прогнозия БВП за 2013 г.) при дефицит от 2 346.2 млн. евро (5.9% от БВП) за същия период на 2012 година.

Износът на стоки за периода януари - юли 2013 г. е 12 682.3 млн. евро, като нараства с 940.9 млн. евро (8.0 %) в сравнение с този за същия период на 2012 година (11 741.5 млн. евро).



Вносът на стоки за периода януари - юли 2013 г. е 14 145.1 млн. евро, като нараства с 57.5 млн. евро (0.4 %) спрямо същия период на 2012 година (14 087.6 млн. евро).

През август 2013 г. общият показател на бизнес климата запазва нивото си от предходния месец, като само в промишлеността е отчетено понижение.

През август спрямо юли 2013 г. показателят на промишлеността намалява с 4.7 пункта, съставният показател на бизнес климата в строителството нараства с 2.4 пункта, а показателят отразяващ бизнес климата в сектора на услугите се увеличава с 6.6 пункта.

Според оценките на мениджърите от промишлеността през септември в сравнение с август 2013 г. е регистрирано намаление на поръчките от чужбина с 1,9 пункта.

Съгласно данни на Националния Статистически Институт, за периода януари - октомври 2013 г. износот на България за ЕС се увеличава с 9.5 % спрямо същия период на предходната година и е в размер на 21.9 млрд. лв., а вносът от ЕС нараства с 2.7 % и е на стойност 25.0 млрд. лева.

През октомври 2013 г. износот за ЕС се увеличава с 13.8 % спрямо същия месец на предходната година и е на стойност 2.4 млрд. лв., а вносът се увеличава с 4.9 % и е в размер на 2.8 млрд. лева.

По данни на Националния Статистически Институт, през ноември 2013 г. индексът на промишленото производство, изчислен от сезонно изгладените данни, нараства с 0.2 % в сравнение с октомври 2013 г. Спрямо съответния месец на 2012 г. индексът на промишленото производство регистрира ръст от 2.8 %.

През ноември 2013 г. индексът на строителната продукция, изчислен въз основа на сезонно изгладените данни е с 1.2 % под равнището си от месец октомври 2013 г. В сравнение със същия месец на 2012 г. индексът на строителната продукция намалява с 9.0 %.

През ноември 2013 г. оборотът в раздел „Търговия на дребно“ по съпоставими цени нараства с 0.4 % спрямо октомври 2013 г. В сравнение със същия месец на 2012 г. е регистриран ръст в оборота с 6.2 %.

За периода януари-ноември 2013 г. износот на България за трети страни се увеличава с 3.6 % спрямо съответния период на предходната година и е в размер на 15.9 млрд.лв., а вносът намалява с 0.6 % и е на стойност 18.8 млрд.лв. За периода януари – ноември 2013 г. общо за трети страни и ЕС са изнесени стоки за 40.3 млрд.лв. и в сравнение със същия период на 2012 г. износот се увеличава със 7.1 %, а общата стойност на внесените стоки е 46.5 млрд.лв.и се увеличава с 1.1 %.

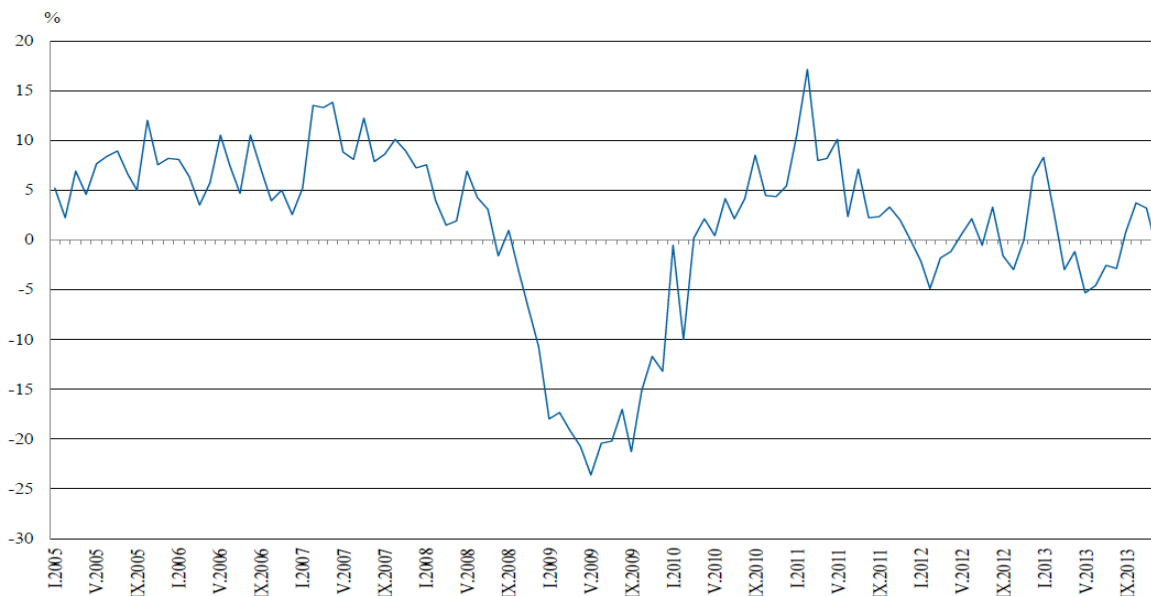
Сезонно изгладените данни за БВП по експресни оценки показват растеж от 1.0 % през четвъртото тримесечие на 2013 г. спрямо съответното тримесечие на предходната година.

Месеци/ периоди	Износ - FOB			Внос – CIF			Търговско салдо		
I.2012	2810.3	1724.6	1085.7	3501.3	2127.5	1373.8	(520.4)	(302.6)	(217.8)
II.2012	2862.9	1649.4	1213.5	3603.3	2122.8	1480.5	(570.6)	(380.7)	(189.9)
III.2012	3363.6	2041.0	1322.6	4207.2	2535.5	1671.7	(644.4)	(380.3)	(264.1)
I - III.2012	9036.8	5415.0	3621.8	11311.8	6785.8	4526.0	(1735.4)	(1063.6)	(671.8)
IV.2012	3171.8	1939.0	1232.8	4277.3	2343.6	1933.7	(896.2)	(302.4)	(593.8)
V.2012	3647.7	2137.2	1510.5	4646.8	2673.1	1973.7	(772.7)	(413.8)	(358.9)
VI.2012	3462.2	2009.8	1452.4	4372.3	2636.6	1735.7	(696.1)	(501.4)	(194.7)
IV - VI.2012	10281.7	6086.0	4195.7	13296.4	7653.3	5643.1	(2365.0)	(1217.6)	(1147.4)
I - VI.2012	19318.5	11501.0	7817.5	24608.2	14439.1	10169.1	(4100.4)	(2281.2)	(1819.2)
I.2013	3474.0	2010.7	1463.3	3726.5	2064.0	1662.5	(66.4)	39.8	(106.2)
II.2013	3242.9	1943.8	1299.1	4066.1	2473.9	1592.2	(616.3)	(410.3)	(206.0)
III.2013	3497.5	2183.6	1313.9	3861.5	2328.8	1532.7	(184.8)	(44.4)	(140.4)
I III.2013	10214.4	6138.1	4076.3	11654.1	6866.7	4787.4	(867.5)	(414.9)	(452.6)
IV.2013	3857.7	2196.2	1661.5	4392.8	2646.5	1746.3	(326.8)	(326.6)	(0.2)
V.2013	3316.2	1880.9	1435.3	4137.2	2364.9	1772.3	(622.1)	(378.9)	(243.2)
VI.2013	3443.1	2038.6	1404.5	4251.4	2554.2	1697.2	(602.3)	(399.5)	(202.8)
IV- VI.2013	10617.0	6115.7	4501.3	12781.4	7565.6	5215.8	(1551.2)	(1105.0)	(446.2)



I-VI.2013	20831.4	12253.8	8577.6	24435.5	14432.3	10003.2	(2418.7)	(1519.9)	(898.8)
-----------	---------	---------	--------	---------	---------	---------	----------	----------	---------

### Процентно изменение на индексите на строителната продукция, спрямо предходния месец



През февруари 2013 г. индексът на продукцията в сектор „Строителство“, изчислен въз основа на сезонно изгладени данни, е с 0.6 % над равнището от предходния месец.

Съгласно данни на Националния Статистически Институт, общият бизнес климат на страната през март 2013 г. регистрира намаление спрямо нивото си от предходния месец с 1.8 пункта поради по-неблагоприятния бизнес климат в промишлеността, строителството и търговията на дребно.

През април 2013 г. общият индикатор на бизнес климата се понижава с 0.6 процентни пункта спрямо март 2013 г., като основната причина за това са по-резервираните нагласи в промишлеността след отчетения спад в поръчките и слабото търсене в страната. В сектор услуги и търговия на дребно също е отчетено понижение.

### Лихвен риск

Лихвеният риск е свързан с възможни, евентуални, негативни промени в лихвените нива, установени от финансовите институции на Република България.

На 10.01.2013 г. е проведено заседание на Европейската Централна Банка, на което е взето решение лихвеният процент по основните операции по рефинансиране и лихвените проценти по пределното кредитно улеснение и депозитното улеснение да останат непроменени – съответно 0,75 %, 1,50 % и 0,00 %.

На 07.02.2013 г. е проведено заседание на Европейската Централна Банка, на което е прието решение основните лихвени проценти да не се променят.

Въз основа на редовния си икономически и паричен анализ, на заседанието си на 07.03.2013 г. Управителният съвет на Европейската Централна Банка е приел решение да не променя основните лихвени проценти.

На заседание на Европейската Централна Банка, проведено на 04.07.2013 г. основният лихвен процент бе оставен непроменен на ниво от 0.5 на сто.

Въз основа на редовния си икономически и паричен анализ, на заседанието си на 01.08.2013 г. Управителният съвет на Европейската Централна Банка взе решение да не променя основните



лихвени проценти. Лихвеният процент по основните операции по рефинансиране и лихвените проценти по пределното кредитно улеснение и депозитното улеснение остават непроменени – съответно 0,75 %, 1,50 % и 0,00 %.

На 05.09.2013 г. бе проведено заседание на ЕЦБ, на което Управителният Съвет на Банката прие решение лихвеният процент по основните операции по рефинансиране и лихвените проценти по пределното кредитно улеснение и депозитното улеснение да останат непроменени – съответно 0,75 %, 1,50 % и 0,00 %.

На 02.10.2013 г. е проведено заседание на Европейската Централна Банка, на което Управителният Съвет на Банката е приел решение основните лихвени проценти на Банката да не бъдат променяни и да останат съответно лихвеният процент по основните операции по рефинансиране и лихвените проценти по пределното кредитно улеснение и депозитното улеснение 0,50 %, 1,00 % и 0,00 %.

На 13.11.2013 г. е проведено заседание на Европейската Централна Банка, на което Управителният съвет на Банката е взел следните решения:

- Лихвеният процент по основните операции на Евросистемата по рефинансиране се намалява с 25 базисни пункта до 0,25
- Лихвеният процент по пределното кредитно улеснение се понижава с 25 базисни пункта до 0,75 %
- Лихвеният процент по депозитното улеснение остава непроменен на равнище 0,00 %.

На 05.12.2013 г. е проведено заседание на Европейската Централна Банка, на което Управителният съвет на Банката е взел решение лихвеният процент по основните операции по рефинансиране и лихвените проценти по пределното кредитно улеснение и депозитното улеснение да останат непроменени – съответно 0,25 %, 0,75 % и 0,00 %.

Основните лихвени проценти на БНБ от януари до март 2013 г. са, както следва:

Таблица № 2

Месец	Лихвен процент
Януари 2013 г.	0.01 %
Февруари 2013 г.	0.01 %
Март 2013 г.	0.01 %
Април 2013 г.	0.01 %
Май 2013 г.	0.02 %
Юни 2013 г.	0.01 %
Юли 2013 г.	0.02 %
Август 2013 г.	0.02 %
Септември 2013 г.	0.02 %
Октомври 2013 г.	0.03 %
Ноември 2013 г.	0.02 %
Декември 2013 г.	0.02 %

\*Източник: БНБ

### **Инфлационен риск**

Инфлационният риск представлява всеобщо повишаване на цените, при което парите се обезценят и съществува вероятност от понасяне на загуба от домакинствата и фирмите.

По данни на Националния Статистически Институт индексът на потребителските цени за януари 2013 г. спрямо декември 2012 г. е 100.4 %, т.е. месечната инфлация е 0.4 %. Годишната инфлация за януари 2013 г. спрямо януари 2012 г. е 4.4 %.

Индексът на потребителските цени за февруари 2013 г. спрямо януари 2013 г. е 100.1 %, т.е. месечната инфлация е 0.1%. Инфлацията от началото на годината (февруари 2013 г. спрямо декември 2012 г.) е 0.5 %, а годишната инфлация за февруари 2013 г. спрямо февруари 2012 г. е 3.6%.

Средногодишната инфлация за периода март 2012 - февруари 2013 г. спрямо периода март 2011г. - февруари 2012 г. е 3.3 %.



Индексът на потребителските цени за март 2013 г. спрямо февруари 2013 г. е 99.5%, т.е. месечната инфлация е минус 0.5 %. Инфлацията от началото на годината (март 2013 г. спрямо декември 2012 г.) е минус 0.1%, а годишната инфлация за март 2013 г. спрямо март 2012 г. е 2.7%.

Средногодишната инфлация за периода април 2012 г. - март 2013 г. спрямо периода април 2011 г. - март 2012 г. е 3.3 %.

Съгласно данни на Националния Статистически Институт индексът на потребителските цени за април 2013 г. спрямо март 2013 г. е 99.6 %, месечната инфлация е минус 0.4 %. Инфлацията от началото на годината ( април 2013 г. спрямо декември 2012 г.) е минус 0.5 %, а годишната инфлация за април 2013 г. спрямо април 2012 г. е 2 %. Средногодишната инфлация за периода май 2012 г. – април 2013 г. спрямо периода май 2011 г. – април 2012 г. е 3.4 %.

Индексът на потребителските цени за май 2013 г. спрямо април 2013 г. е 99.9 %, т.е. месечната инфлация е минус 0.1 %. Инфлацията от началото на годината (май 2013 г. спрямо декември 2012 г.) е минус 0.7 %, а годишната инфлация за май 2013 г. спрямо май 2012 г. е 2 %.

Средногодишната инфлация за периода юни 2012 г.-май 2013 г. спрямо периода юни 2011 г.-май 2012 г. е 3.4 %.

Индексът на потребителските цени за юни 2013 г. спрямо май 2013 г. е 99.6 %, т.е. месечната инфлация е минус 0.4 %. Инфлацията от началото на годината (юни 2013 г. спрямо декември 2012 г.) е минус 1.1 %, а годишната инфлация за юни 2013 г. спрямо юни 2012 г. е 2.6 %.

Средногодишната инфлация за периода юли 2012 г. - юни 2013 г. спрямо периода юли 2011 - юни 2012 г. е 3.5 %.

Индексът на потребителските цени за юли спрямо юни 2013 г. е 99.5 %, т.е. месечната инфлация е минус 0.5 %. Инфлацията от началото на годината (юли 2013 г. спрямо декември 2012 г.) е минус 1.6 %, а годишната инфлация за юли 2013 г. спрямо юли 2012 г. е 0.5 %.

Средногодишната инфлация за периода август 2012 - юли 2013 г. спрямо периода август 2011 - юли 2012 г. е 3.3 %.

Индексът на потребителските цени за август спрямо юли 2013 г. е 99.4 %, т.е. месечната инфлация е минус 0.6 %. Инфлацията от началото на годината (август 2013 г. спрямо декември 2012 г.) е минус 2.2 %, а годишната инфлация за август 2013 г. спрямо август 2012 г. е минус 0.7 %.

Средногодишната инфлация за периода септември 2012 - август 2013 г. спрямо периода септември 2011 - август 2012 г. е 2.9 %.

Индексът на потребителските цени за септември спрямо август 2013 г. е 100.1 %, т.е. месечната инфлация е 0.1 %. Инфлацията от началото на годината (септември 2013 г. спрямо декември 2012 г.) е минус 2.1%, а годишната инфлация за септември 2013 г. спрямо септември 2012 г. е минус 1.6 %.

Съгласно данни на Националния Статистически Институт, индексът на потребителските цени за октомври 2013 г. спрямо септември 2013 г. е 100.5 %, т.е. месечната инфлация е 0.5 %. Инфлацията от началото на годината (октомври 2013 г. спрямо декември 2012 г.) е минус 1.7 %, а годишната инфлация за октомври 2013 г. спрямо октомври 2012 г. е минус 1.4 %.

Индексът на потребителските цени за ноември 2013 г. спрямо октомври 2013 г. е 99.8 %, т.е. месечната инфлация е минус 0.2 %. Инфлацията от началото на годината (ноември 2013 г. спрямо декември 2012 г.) е минус 1.9 %, а годишната инфлация за ноември 2013 г. спрямо ноември 2012 г. е минус 1.5 %.

Средногодишната инфлация за периода декември 2012 г.- ноември 2013 г. спрямо периода декември 2011 г.-ноември 2012 г. е 1.4 %.

Съгласно данни на Националния Статистически Институт, индексът на потребителските цени за Декември 2013 г. спрямо Ноември 2013 г. е 100.3 %, т.е. месечната инфлация е 0.3 %. Средногодишната инфлация за периода януари –декември 2013 г. спрямо периода януари – декември 2012 г. е 0.9 %.



Инфлацията в страната от януари до март 2013 г. е следната:

Таблица № 2

Месец	% на инфлацията
Януари 2013 г.	0.4 %
Февруари 2013 г.	0.1 %
Март 2013 г.	(0.5 %)
Април 2013 г.	(0.4 %)
Май 2013 г.	(0.1 %)
Юни 2013 г.	(0.4 %)
Юли 2013 г.	(0.5 %)
Август 2013 г.	(0.6 %)
Септември 2013 г.	0.1 %
Октомври 2013 г.	0.5 %
Ноември 2013 г.	(0.2 %)
Декември 2013 г.	0.3 %

\*Източник: НСИ

## **НЕСИСТЕМАТИЧНИ РИСКОВЕ**

### **Зависимост от други индустриални сегменти**

Производството и потреблението на професионални електроуреди е в силна зависимост от развитието и факторите, които му влияят на други три индустриални сегмента - битово и бизнес строителство, битови и професионални ремонти и недвижими имоти. Затруднената икономическа обстановка в страната принуди голяма част от предприятията, опериращи в тези три сектора на икономиката да намалят своите оперативни разходи и да съкратят част от служителите си. Продължаващото свиване на дейностите в тези сектори закономерно би довело до свиване на самия отрасъл Машиностроене, в който СПАРКИ ЕЛТОС АД развива производството си. Тази тенденция крие значителен риск, доколкото същата не може да се компенсира със засилен износ на машиностроителна продукция.

### **Повишаване на цените на енергоносители, горива, транспорт, постоянни разходи**

Увеличаването на цената на ел. енергията за промишлени нужди няма да окаже негативен ефект върху финансовото и оперативното състояние на СПАРКИ ЕЛТОС АД, тъй като Дружеството не генерира разходи за ел. енергия в особено голям размер.

### **Зависимост на Дружеството от дистрибутори, доставчици и клиенти**

Дружеството изнася продукцията си в повече от 70 държави и не съществува концентрация на продажбите по отношение на един или група клиенти. Създадена е широка дистрибуторска мрежа като само на територията на страната те са над 15. Не съществува зависимост на СПАРКИ ЕЛТОС АД и по отношение на доставчици, тъй като доставките на суровини и материали се извършват от множество доставчици. Дружеството осигурява непрекъснатостта и независимостта на процеса чрез избор на няколко доставчика за една и съща суровина. Най големи доставчици на Дружеството със съответния процент от общите суровини и материали са Okto 7 - 5 %, Albis Plastik 1 %, Hellenic Cables E.A. 2 %.

### **Зависимост от патенти, лицензи и сертификати**

СПАРКИ ЕЛТОС АД е единственият производител на електроинструменти в България. Продуктовата структура на Дружеството обхваща около 100 вида професионални електроинструменти, включително различни модификации на бормащини, фрези и триони.

Производственият процес на Дружеството включва механична обработка, леене на пластмаси и метални сплави, производство на електродвигатели и монтаж, като същия е обект на строг контрол за качество и контрол относно евентуално замърсяване на околната среда.



СПАРКИ ЕЛТОС АД притежава сертификат ISO 9001, който гарантира световен стандарт за контрол на качество и респективно уважение към клиента.

В качеството си на производител и вносител на електроуреди, чието производство е свързано с опасни за околната среда отпадъци от черни и цветни метали, СПАРКИ ЕЛТОС АД отделя изключително внимание и на безопасността на труда и опазването на околната среда, атестат за което са получените сертификати OHSAS 18001 и ISO 14001.

Придобиването и на трите сертификата е доброволно като сертифицирането е за срок от 3 години, след което Дружеството подлежи на одит за пресертифициране. Освен допълнителните разходи по извършването на междинните одити за оценка за съответствие извършвани от сертифициращата компания, съществува и риска конкретния сертификат да не бъде подновен поради липса на съответствие със заложените стандарти.

Въпреки това, от позицията на световноизвестен производител и иноватор, ръководството на СПАРКИ ЕЛТОС АД има основания да счита, че е доказало способността си да поддържа качеството на продуктите си на високо ниво, както и социалната и корпоративната си ангажираност към въпросите по опазването на околната среда, поради което не съществува риск да не бъде подновен някой от притежаваните от емитента сертификати.

### **Екологичен риск**

Производственият процес на СПАРКИ ЕЛТОС е обект на строг контрол за качество, съответствие с нормативните изисквания и превенция относно евентуално замърсяване на околната среда. Производственият процес включва механична обработка, леене на пластмаси и метални сплави, производство на електродвигатели и монтаж, като всяка фаза е свързана с производство и отделяне на опасни за околната среда отпадъци. За да компенсира влиянието на производствената си дейност върху околната среда СПАРКИ ЕЛТОС АД е направило постъпки и е било успешно сертифицирано с два от сертификатите в сферата на опазването на околната среда, които са с най-голямо международно признание OHSAS 18001 и ISO 14001.

Дружеството, като производител и вносител на електрическо и електронно оборудване (ЕЕО) изпълнява задълженията си за събиране, повторно използване, оползотворяване и рециклиране на излязло от употреба ЕЕО (ИУЕЕО) чрез сключения на 01.09.2006 г. договор с „Екобултех“ АД - организация по оползотворяване на ИУЕЕО, притежаваща разрешение, издадено по реда на Закона за управление на отпадъците.

Дружеството има сключени договори за продажба на отпадъци от черни и цветни метали, вторични суровини, отработено масло с цел преработка и оползотворяването им като отпадъци, както и сключен договор за поемане на задължение по управление на отпадъците от опаковки с „Екопак България“ АД, гр. София, който е сключен във връзка с изпълнение на задълженията на Дружеството като производител и/или вносител, който пуска на пазара в страната опаковани стоки.

## **VI. ВАЖНИ СЪБИТИЯ, НАСТЪПИЛИ СЛЕД ДАТА НА СЪСТАВЯНЕ НА ГОДИШНИЯ ФИНАНСОВ ОТЧЕТ**

След датата на годишното приключване не са настъпвали други важни събития, които са известни на СПАРКИ ЕЛТОС АД към момента на съставяне на доклада както и не са възникнали такива, които да представляват важна информация, влияеща върху цената на ценните книжа.

## **VII. НАСТОЯЩИ ТЕНДЕНЦИИ И ВЕРОЯТНО БЪДЕЩО РАЗВИТИЕ НА ДРУЖЕСТВОТО**

### **Стратегия**

Основната стратегическа цел на Дружеството е да поддържа своята лидерска позиция на пазара на електроинструменти в България и да продължава да увеличава продажбите си на българския и на международния пазар чрез:

- ◇ непрекъснато подобряване на качеството;
- ◇ повишаване на ефективността на производството и рентабилността на продажбите;
- ◇ разширяване на продуктовата гама.



### **Непрекъснато подобряване на качеството**

СПАРКИ ЕЛТОС АД оперира в динамичен пазар, който изисква високо качество, надеждност и ремонтпригодност на произвежданите електроинструменти. Потребителските очаквания към новите изделия са нови функции, ниско тегло, увеличена мощност, удобство за работа, конкурентна цена. Същевременно, нарастването на търсенето на професионални електроинструменти във връзка със строителната индустрия води до по-високи изисквания към тях по отношение на качеството, производителността и издръжливостта на произвежданите изделия. Дружеството разполага със собствено развойно звено и изпитателна лаборатория, чиято основна задача е да разработва и внедрява нови модели и непрекъснато да подобрява качеството и функционалността на съществуващите, като следи какви са изискванията на пазара и най-новите тенденции в производството на електроинструменти.

### **Повишаване на ефективността на производството и рентабилността на продажбите**

СПАРКИ ЕЛТОС АД вярва, че извършваните задълбочени пазарни проучвания и произвеждането на продукцията си съобразно специфичните потребности на определения пазар са в основата на успешните продажби в над 50 страни. Това многообразие на пазарите позволява по-висока оптимизация, а оттам и ефективност на производството. В отговор на постоянно увеличаващите се производствени разходи, в това число цени на материали, електричеството, горива и транспорт, СПАРКИ ЕЛТОС АД предприема мерки за оптимизация на производството с акцент върху по-рентабилните професионални електроинструменти, включително и акумулаторните професионални електроинструменти с литиево-йонни батерии. Тази стратегия дава увереност на Дружеството, че ще успее да поддържа в относително непроменени граници себестойността на изделията и при увеличаване обема на продажбите да подобрява рентабилността в абсолютни измерения.

### **Разширяване на продуктовата гама**

В отговор на непрекъснато променящите се нужди на пазара и увеличаващата се конкуренция основна цел в маркетинговата стратегия на СПАРКИ ЕЛТОС АД е разработването и внедряването на нови продукти в кратки срокове. Дружеството възнамерява да насочи инвестициите си към ново оборудване, което ще увеличи производителността на труда и ще замени част от остарялото оборудване с нови по-производителни машини с цифрово-програмно управление и по-ниска консумация на електрическа енергия. Въпреки увеличаващите се цени на материалите, електричеството, горивата, транспорта и др., с мерки на оптимизация на производството с акцент върху по-рентабилните професионални електроинструменти, Дружеството е в състояние да запази себестойността на изделията и да увеличава обема на продажбите и рентабилността в абсолютни измерения.

## **VIII. НАУЧНОИЗСЛЕДОВАТЕЛСКАТА И РАЗВОЙНА ДЕЙНОСТ.**

Дружеството разполага със собствено развойно звено и изпитателна лаборатория. В последните 3 години СПАРКИ ЕЛТОС АД е разработило и представило на пазара 45 нови модела електроинструменти. Към настоящия момент в процес на разработване са 35 нови изделия. С развойна дейност в Дружеството са ангажирани 35 служители.

## **IX. ИНФОРМАЦИЯТА, ИЗИСКВАНА ПО РЕДА НА ЧЛ. 187Д И ЧЛ. 247 ОТ ТЪРГОВСКИЯ ЗАКОН**

**1. Броят и номиналната стойност на придобитите и прехвърлените през годината собствени акции, частта от капитала, която те представляват, както и цената, по която е станало придобиването или прехвърлянето**

През 2013 г. Дружеството не е придобивало и / или прехвърляло собствени акции.

**2. Възнагражденията, получени общо през годината от членовете на съветите.**

Разходите за възнаграждения на ключов персонал по трудови правоотношения и договори за управление и контрол през 2013 г. са общо 529 хил. лв.(2012 г.: 559 хил.лв.), от които 29 хил. лв.(2012: 25 хил.лв.) вноски за сметка на работодателя.





### 3. Придобитите, притежаваните и прехвърлените от членовете на съветите през годината акции и облигации на Дружеството

Към 31.12.2013 г. притежаваните акции от капитала на СПАРКИ ЕЛТОС АД от членове на НС и УС са както следва:

#### Членове на Управителния съвет

Име	Брой акции към 31.12.2012 г.	Изменение	Брой акции към 31.12.2013 г.
1. Николай Атанасов Кълбов	9 765	-	9 765
2. Иван Георгиев Алексиев	3 370	-	3 370
3. Гина Йорданова Калчева	3 129	-	3 129
4. Анатолий Георгиев Иванов	3 836	-	3 836
5. Мирослав Илиев Калонкин	2 071	-	2 071
6. Димитър Иванов Боджаков	3 158	-	3 158
7. Евгени Йорданов Михайлов	5 250	-	5 250

#### Членове на Надзорния съвет

Име	Брой акции към 31.12.2012 г.	Изменение	Брой акции към 31.12.2013 г.
1. Станислав Петков	72 604	-	72 604
2. Петър Бабурков	29 188	-	29 188
3. Дойно Георгиев Петровски	-	-	-

### 4. Правата на членовете на съветите да придобиват акции и облигации на Дружеството

Членовете на Управителния и Надзорния съвет на СПАРКИ ЕЛТОС АД могат да придобиват свободно акции от капитала на Дружеството на регулиран пазар на ценни книжа при спазване на разпоредбите на Закона срещу пазарните злоупотреби с финансови инструменти и Закона за публичното предлагане на ценни книжа.

На основание разпоредбата на чл. 16, ал. 1 и 3 от ЗСПЗФИ, членовете на УС и НС на Дружеството, други лица, които изпълняват ръководни функции в емитент, и лицата, тясно свързани с тях, уведомяват писмено комисията за сключените за тяхна сметка сделки с акции, издадени от СПАРКИ ЕЛТОС АД, с дериватни или други финансови инструменти, свързани с тези акции, в срок 5 работни дни от сключването на сделката. Задължението за уведомяване не се прилага, когато общата сума на сделките, сключени от лице, което изпълнява ръководни функции в емитента и в лицата, тясно свързани с него, не превишава 5 000 лв. в рамките на една календарна година.



5. Участието на членовете на съветите в търговски дружества като неограничено отговорни съдружници, притежаването на повече от 25 на сто от капитала на друго дружество, както и участието им в управлението на други дружества или кооперации като прокуристи, управители или членове на съвети;

Членове на Надзорния съвет

Име	Участие в управителните и надзорни органи на други дружества	Участие в капитала на други дружества	Дружества, в които лицето да упражнява контрол
<b>Станислав Петков</b>	Председател на НС на СПАРКИ ГРУП АД, гр. София Председател на НС на СПАРКИ АД, гр. Русе Управител на SPARKY GmbH, Германия Управител на SPARKY Power Tools GmbH, Германия	Притежава поне 25 на сто от гласовете в общото събрание на следните юридически лица: СПАРКИ ГРУП АД, гр. София	СПАРКИ ГРУП АД, гр. София
<b>Петър Бабурков</b>	Заместник председател на НС на СПАРКИ ГРУП АД, гр. София Член на НС на СПАРКИ АД, гр. Русе Управител на SPARKY GmbH, Германия Управител на SPARKY Power Tools GmbH, Германия	Притежава поне 25 на сто от гласовете в общото събрание на следните юридически лица: СПАРКИ ГРУП АД, гр. София	СПАРКИ ГРУП АД, гр. София
<b>Дойно Петровски</b>	Член на УС на "ВИТЕКС - ТРЕЙД" АД; Член на УС на "АМБАРИЦА - ИНВЕСТ" АД;	Не притежава	Не упражнява контрол

Членове на Управителния съвет

Име	Участие в управителните и надзорни органи на други дружества	Участие в капитала на други дружества	Дружества, в които лицето да упражнява контрол
<b>Николай Кълбов</b>	Член на УС на Сдружение „Ротари Клуб Ловеч“; Член на УС на Сдружение на свободните зидари „Стратеш“; Член на УС на „ЕКО-Ловеч“ АД	Не притежава	Не упражнява контрол



<b>Иван Алексиев</b>	<i>Не участва</i>	<i>Не притежава</i>	<i>Не упражнява контрол</i>
<b>Гина Калчева</b>	<i>Не участва</i>	<i>Не притежава</i>	<i>Не упражнява контрол</i>
<b>Анатоли Иванов</b>	<i>Не участва</i>	<i>Не притежава</i>	<i>Не упражнява контрол</i>
<b>Мирослав Калонкин</b>	<i>Не участва</i>	<i>Не притежава</i>	<i>Не упражнява контрол</i>
<b>Димитър Боджаков</b>	<i>Не участва</i>	<i>Не притежава</i>	<i>Не упражнява контрол</i>
<b>Евгени Михайлов</b>	<i>Управител на „Спарки Трейдинг“ ЕООД</i>	<i>Не притежава</i>	<i>Не упражнява контрол</i>

**6. Сключени през 2013 г. договори с членове на УС и НС или свързани с тях лица, които излизат извън обичайната дейност на Дружеството или съществено се отклоняват от пазарните условия**

През 2013 г. членовете на УС и НС или свързани с тях лица не са сключвали договори с Дружеството, които излизат извън обичайната му дейност или съществено се отклоняват от пазарните условия.

**7. Планираната стопанска политика през следващата година, в т.ч. очакваните инвестиции и развитие на персонала, очакваният доход от инвестиции и развитие на Дружеството, както и предстоящите сделки от съществено значение за дейността на Дружеството**

Съгласно Проспект за публично предлагане от 27.09.2007 г., одобрен с Решение на КФН № 1257-Е ОТ 03.10.2007 г. Дружеството е приело инвестиционна програма за 25.3 млн. лв. Дружеството счита, че разполага с достатъчно възможности за реализация на инвестиционната програма.

**X. НАЛИЧИЕ НА КЛОНОВЕ НА ПРЕДПРИЯТИЕТО**

Дружеството има регистриран един клон с адрес в гр. София, бул. “Първа българска армия” № 18, тел. +359 2 988 24 13, лица за контакти: София Кирилова Аргирова, от 9:00 до 17:00 ч. всеки работен ден.

**XI. ИЗПОЛЗВАНИТЕ ОТ ПРЕДПРИЯТИЕТО ФИНАНСОВИ ИНСТРУМЕНТИ**

СПАРКИ ЕЛТОС АД има задължение по ЗУНК в щатски долари, поради което то е изложено на риск, свързан с възможните промени на валутния курс на щатския долар. Към 31.12.2013 г. задълженията на Дружеството по ЗУНК в чуждестранна валута е в размер на 2 472 хил.лв.

**XII. ИНФОРМАЦИЯ ОТНОСНО ПРОГРАМАТА ЗА КОРПОРАТИВНО УПРАВЛЕНИЕ И НЕЙНОТО ИЗПЪЛНЕНИЕ**

Още през 2008 г. корпоративното ръководство на СПАРКИ ЕЛТОС АД прие решение Дружеството да се присъедини към Националния Кодекс за корпоративно управление. След приемането на Националния кодекс за корпоративно управление дейността на Управителния и Надзорния орган на СПАРКИ ЕЛТОС АД, както и вътрешните актове са изцяло съобразени с изискванията и препоръките на Кодекса.

Корпоративното ръководство на Дружеството заяви изрично ангажираността си към отговорното корпоративно управление и съобразяване на дейността си с препоръките на Националния кодекс. Членовете на управителните и надзорни органи на СПАРКИ ЕЛТОС АД споделят разбирането за корпоративното управление като балансирано взаимодействие между акционери, ръководството на Дружеството и заинтересованите лица. За тях доброто корпоративно управление означава лоялно и отговорно ръководство, прозрачност и независимост, както и отговорност на Дружеството пред обществото.

Кодексът се прилага на основата на принципа „спазвай или обяснявай”. Това означава, че Дружеството спазва Кодекса, а в случай на отклонение неговото ръководство следва да изясни причините за това.

Управителният съвет на СПАРКИ ЕЛТОС АД е поел ангажимент да разкрива информация към годишния отчет и на електронната си страница относно конкретното приложение на принципите, залегнали в Националния Кодекс за корпоративно управление в дейността на компанията, както и



информация относно причините за несъобразяване с неприложими по отношение на компанията разпоредби. Докладът „спазвай или обяснявай“ е неразделна част от Годишния доклад на УС.

СПАРКИ ЕЛТОС АД преустановява практиката да изготвя програма за корпоративно управление, тъй като на 17.02.2010 г. КФН прие практика относно прилагането на чл. 100н, ал. 4, т. 3 от Закона за публичното предлагане на ценни книжа за представяне на програма за прилагане на международно признатите стандарти за корпоративно управление, съгласно която регулаторния орган приема Националният кодекс за корпоративно управление за съответстващ на международно признатите стандарти за добро корпоративно управление. Същевременно обаче, за да е изпълнено изискването на разпоредбата на чл. 100н, ал. 4, т. 3 от Закона за публичното предлагане на ценни книжа, е необходимо в годишния си финансов отчет за дейността публичните дружества, приели да спазват Кодекса, да представят информация кои от правилата и нормите, залегнали в него, спазват, като посочат и начина, по които прилагат добрите практики и принципите на корпоративно управление. Отчитайки, че Националният кодекс за корпоративно управление се прилага на основата на принципа „спазвай или обяснявай“, емитентите приели да спазват Националният кодекс за корпоративно управление, е необходимо да имат предвид, че при отклонение от залегналите в Кодекса правила и норми, по реда на чл. 100н, ал. 7 от ЗППЦК следва да „обяснят“ в годишния си финансов отчет за дейността причините, поради които не са спазени отделните такива, съответно мерките за тяхното преодоляване.

Към 31.12.2013 г. Дружеството има функциониращ одитен комитет с членове Марин Куков и Александър Маринов.

Предвид гореизложеното УС на компанията счита, че е създал предпоставки за достатъчна прозрачност във взаимоотношенията си с инвеститорите, финансовите медии и анализатори на капиталовия пазар.

### **XIII. ДОПЪЛНИТЕЛНА ИНФОРМАЦИЯ ПО РАЗДЕЛ VI A ОТ ПРИЛОЖЕНИЕ № 10 НА НАРЕДБА № 2 НА КФН**

**1. Информация, дадена в стойностно и количествено изражение относно основните категории стоки, продукти и/или предоставени услуги, с посочване на техния дял в приходите от продажби на емитента като цяло и промените, настъпили през отчетната финансова година.**

Подробна информация относно продажбите по видове изделия и услуги е налична в раздел II от настоящия доклад.

Доставките на суровини и материали се извършват от множество доставчици, като Дружеството осигурява непрекъснатостта и независимостта на процеса чрез избор на няколко доставчика за една и съща суровина. Най големи доставчици на Дружеството със съответния процент от общите суровини и материали са Okto 7 - 5 %, Albis Plastik 1 %, Hellenic Cables E.A. 2 %.

**2. Информация относно приходите, разпределени по отделните категории дейности, вътрешни и външни пазари, както и информация за източниците за снабдяване с материали, необходими за производството на стоки или предоставянето на услуги с отразяване степента на зависимост по отношение на всеки отделен продавач или купувач/потребител, като в случай, че относителният дял на някой от тях надхвърля 10 на сто от разходите или приходите от продажби, се предоставя информация за всяко лице поотделно, за неговия дял в продажбите или покупките и връзките му с емитента.**



Информация относно приходите, разпределени по основни категории дейности

	2012	2013	
	хил. лв.	изменение	хил. лв.
<b>Приходи от дейността</b>			
Продукция	19 330	-	19 251
Стоки	10 534	91%	20 113
Други	2 053	(22%)	1 602
	<b>31 917</b>	<b>28%</b>	<b>40 966</b>
<b>Финансови приходи</b>			
Приходи от лихви	34	165%	90
Положителни разлики от операции с финансови активи и инструменти	224	(42%)	129
Приходи от дивиденди	72	(11%)	64
Положителни разлики от промяна на валутни курсове	280	108%	581
Други финансови приходи	132	(100%)	-
	<b>742</b>	<b>16%</b>	<b>864</b>
<b>ОБЩО</b>	<b>32 659</b>	<b>28%</b>	<b>41 830</b>

Не съществува зависимост на СПАРКИ ЕЛТОС АД по отношение на отделни купувачи / потребители. Дружеството има изградена и функционираща мрежа за дистрибуторска търговия за вътрешния и външния пазар.

### 3. Информация за сключени големи сделки и такива от съществено значение за дейността на емитента.

През 2013 г. не са сключвани големи сделки или такива от съществено значение за емитента.

### 4. Информация относно сделките, сключени между Дружеството и свързани лица, през отчетния период

През 2013 г. СПАРКИ ЕЛТОС АД е сключвало сделки със свързани лица, както следва:

Свързано лице	Вид свързаност	Сделки
СПАРКИ ГРУП АД	Мажоритарен собственик	Покупка на услуги
СПАРКИ АД, ГР. РУСЕ	Общ мажоритарен собственик СПАРКИ ГРУП АД	Продажба на електроинструменти
SG LOGISTICS LIMITED - Кипър	Общ мажоритарен собственик СПАРКИ ГРУП АД	Продажба на електроинструменти
СПАРКИ ТРЕЙДИНГ ЕООД	Дъщерно дружество	Продажба на електроинструменти
SPARKY Power Tools GmbH - Германия	Дъщерно дружество	Продажба на електроинструменти

Не са сключвани сделки със свързани лица, които са извън обичайната му дейност или съществено се отклоняват от пазарните условия



## **5. Информация за събития и показатели с необичаен за емитента характер, имащи съществено влияние върху дейността му**

Към датата на изготвяне на настоящия доклад не са налице събития или показатели с необичаен за емитента характер.

## **6. Информация за сделки, водени извънбалансово през 2013 г.**

За размера на револвиращия кредит от УниКредит Булбанк АД – 11 600 хил. евро, СПАРКИ ЕЛТОС АД е издало запис на заповед.

## **7. Информация за дялови участия на емитента, за основните му инвестиции в страната и в чужбина.**

Към 31.12.2013 г. СПАРКИ ЕЛТОС АД, гр. Ловеч е едноличен собственик и притежава 50 дяла по 100 лева всеки един от капитала на СПАРКИ ТРЕЙДИНГ ЕООД, регистрирано в Република България като дружество с ограничена отговорност по ф.д. № 5755/2002 г., по описа на Софийски градски съд. Дружеството е със седалище и адрес на управление в гр. София 1220, район Сердика, ж.к. Орландовци, бул. "Първа Българска Армия" 18 и с предмет на дейност: вътрешна и външна търговия с произведения на електротехническата промишленост, електрониката, машинно - строителната продукция, малогабаритната селскостопанска техника, ръчни електро - инструменти, представителство, посредничество и агентство на местни и чуждестранни лица, както и всички други дейности, не забранени със закон. На 01.07.2008 г. СПАРКИ ТРЕЙДИНГ ЕООД е пререгистрирано в Търговски Регистър към Агенция по вписванията с ЕИК: 130943883. Дяловото участие на СПАРКИ АД е в размер на 5 000 лева.

## **8. Информация относно сключените от емитента, от негово дъщерно дружество или дружество майка в качеството им на заемополучатели договори за заем.**

Към 31.12.2013 г. СПАРКИ ЕЛТОС АД е заемополучател по дългосрочни договори за заем, както следва:

### УниКредит Булбанк АД - 1170

Заемът представлява револвиращ кредит от УниКредит Булбанк АД на стойност 22 688 хил. лв. с лихвен процент от 1-месечен Euribor с надбавка 3.75 %, но не по-малко от 6.25 %. Заемът е обезпечен с ипотека на машини и съоръжения, оценени от независим оценител с пазарна стойност 23 745 хил. лв., както и с договорна ипотека върху недвижими имоти, собственост на Дружеството – земя и сгради. Установен е залог на суровини и материали на склад с неснижаем остатък от 4 061 хил. лв. Спарки Груп АД и Спарки ГмбХ са солидарни длъжници по кредита. Крайният срок за погасяване е до 25.06.2017 г.

### УниКредит Булбанк АД – енергийна ефективност - 1209

Заемът от УниКредит Булбанк АД представлява инвестиционен кредит по линия на финансиране от Европейската банка за възстановяване и развитие (ЕБВР) за повишаване на енергийната ефективност на стойност до 4 890 хил. лв. Лихвеният процент по кредита е 3-месечен Euribor с надбавка 3.75 %, но не по-малко от 6.25 %. Заемът е обезпечен със залог на машини и съоръжения, закупени със средствата от кредита на стойност 4 385 хил. лв. и залог на материали на склад на стойност 1 500 хил. лв. Крайният срок за погасяване е до 25.04.2015 г.

### ЗУНК

Задължението по ЗУНК представлява заем отпуснат от Московска Индуриална банка преоформено в задължение към държавата. През 2004 г. е договорен нов погасителен план за задължението по ЗУНК. Договорената годишна лихва е в размер на 7 %. Крайният срок за погасяване е до 15.06.2019 г.



**9. Информация относно сключените от Дружеството, от негово дъщерно дружество или дружество майка, в качеството им на заемодатели, договори за заем.**

СПАРКИ ЕЛТОС АД е сключвало в качеството си на заемодател договори за заем през 2013 г. както следва:

УниКредит Булбанк АД - инвестиционен кредит – 1393

Заемът представлява кредит за оборотни средства от УниКредит Булбанк АД на стойност 880 хил. лв. (450 хил. евро) с лихвен процент от 3-месечен Euribor с надбавка 3.75 %, но не по-малко от 6.25 %. Кредитът е обезпечен с ипотека на недвижим имот, собственост на кредитополучателя. С анекс 2 от 16 Януари 2014 г. договорът е предоговорен и крайният срок на погасяване е до 25 Април 2014 г.

Първа Инвестиционна Банка АД – оборотни средства

Заемът представлява кредит за оборотни средства от Първа инвестиционна банка (ПИБ) на стойност 1 000 хил. лв. Заемът е обезпечен със залог на машини и съоръжения. Крайният срок за погасяване е до 25.03.2015 г.

**10. Информация за използването на средствата от извършена нова емисия ценни книжа през отчетния период.**

Дружеството е приело инвестиционна програма с максимален срок за изпълнение до 2013 г. включително.

Дружеството е оповестило, че целта на увеличението на капитала и планирано използване на набраните от емисията средства ще бъдат :

- инвестиции за модернизация на производството;
- повишаване на капацитета, усвояване на нова гама акумулаторни професионални електроинструменти;
- модернизация на леейна за магнезиеви, алуминиеви и други специални сплави;
- съществено подобряване на екологията на производството, автоматизация на монтажа;
- намаляване на ливъриджа на Дружеството.

**11. Анализ на съотношението между постигнатите финансови резултати, отразени във финансовия отчет за финансовата година, и по-рано публикувани прогнози за тези резултати.**

До дата 31.12.2013 г. Дружеството не е коригирало публикуваните си прогнози за резултатите от текущата финансова година.

Размерът на приходите от продажби за 2013 г. 40 966 хил. лв., при реализирано увеличение от 28% в сравнение със същия период на 2012 г. Реализираната за 2013 г. нетна загуба на Дружеството е в размер на 9 044 хил. лева.

**12. Анализ и оценка на политиката относно управлението на финансовите ресурси с посочване на възможностите за обслужване на задълженията, евентуалните заплахи и мерки, които емитентът е предприел или предстои да предприеме с оглед отстраняването им.**

Управлението на финансовите ресурси е подчинено на изискването за достигането на максимална ефективност с едновременното съблюдаване на сроковете за плащане договорени както с доставчици, така и с клиенти. Резултат от подобна политика е ефективното увеличение на паричните средства в компанията и до възможност да бъдат финансирани инвестиционните разходи без това да е винаги за сметка на привлечени от банки средства, с което се намаляват и разходите за лихви. От друга страна, по този начин се запазва и значим резерв от неусвоени



кредити, с които могат да бъдат обслужвани както текущи, така и инвестиционни разходи с, което се поддържа висока ликвидност на плащанията.

**13. Оценка на възможностите за реализация на инвестиционните намерения с посочване на размера на разполагаемите средства и отразяване на възможните промени в структурата на финансиране на тази дейност.**

Съгласно Проспект за публично предлагане от 27.09.2007 г., одобрен с Решение на КФН № 1257-Е ОТ 03.10.2007 г. Дружеството е приело инвестиционна програма за 25.3 млн. лв. Дружеството счита, че разполага с достатъчно възможности за реализация на инвестиционната програма.

**14. Информация за настъпили промени през отчетния период в основните принципи за управление на Дружеството и на неговата икономическа група.**

Не е настъпила промяна в основните принципи на управление на Дружеството.

**15. Информация за основните характеристики на прилаганите от емитента в процеса на изготвяне на финансовите отчети система за вътрешен контрол и система за управление на рискове.**

Относно гарантиране ефективността на работата на външните одитори, Дружеството прилага вътрешни мерки, които са съобразени с разпоредбите на Закона за счетоводство, Закона за независимия финансов одит и международните практики за осигуряване на ефективност на работата на одиторите. Предложенията за избор на одитор се мотивират пред Общото събрание на акционерите, като вносителите на предложението се ръководят от установените изисквания за независимост, професионална компетентност, конфиденциалност, почтеност и обективност. В Дружеството е разработена и функционира система за вътрешен контрол, която гарантира ефективното прилагане на системите за отчетност и разкриване на информацията.

**16. Информация за промените в управителните и надзорните органи през 2013 г.**

Няма промени в управителните и надзорните органи през 2013 г.

**17. Информация за известните на Дружеството договорености, в резултат на които в бъдещ период могат да настъпят промени в притежавания относителен дял акции от настоящи акционери.**

На Дружеството не са известни договорености, в резултат на които в бъдещ период могат да настъпят промени в притежавания относителен дял акции от настоящи акционери.

**18. Информация за висящи съдебни, административни или арбитражни производства, касаещи задължения или вземания на емитента в размер най-малко 10 на сто от собствения му капитал.**

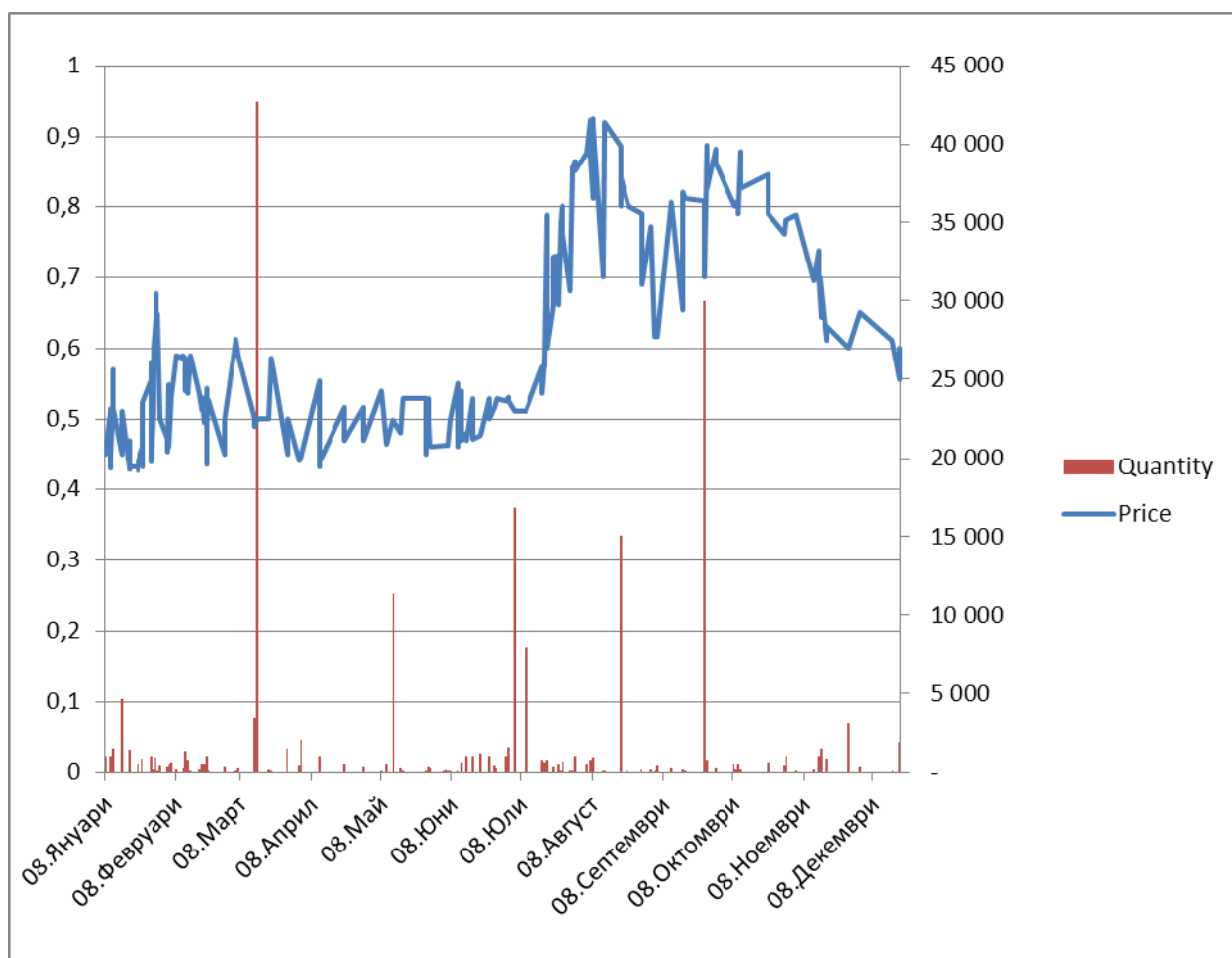
Няма висящи съдебни, административни или арбитражни производства, касаещи задължения или вземания на емитента в размер най-малко 10 на сто от собствения му капитал.

**19. Данни за директора за връзки с инвеститорите**

София Кирилова Аргирова  
тел. +359 2 988 24 13  
гр. София



#### **XIV. ПРОМЕНИ В ЦЕНАТА НА АКЦИИТЕ НА ДРУЖЕСТВОТО**



#### **XV. АНАЛИЗ И РАЗЯСНЕНИЕ НА ИНФОРМАЦИЯТА ПО ПРИЛОЖЕНИЕ № 11**

**1. Структура на капитала на Дружеството, включително ценните книжа, които не са допуснати до търговия на регулиран пазар в Република България или друга държава членка, с посочване на различните класове акции, правата и задълженията, свързани с всеки от класовете акции, и частта от общия капитал, която съставлява всеки отделен клас.**

Съгласно разпоредбите на чл.11 от Устава на СПАРКИ ЕЛТОС АД, Дружеството може да издава само обикновени акции, даващи права съгласно Устава и закона. Ограничаването правата на отделни акционери не е допустимо. Всяка поименна акция дава право на един глас в общото събрание на акционерите, право на дивидент и право на ликвидационен дял, съизмерими с номиналната стойност на акцията. Дружеството издава безналични акции, като книгата на акционерите се води от „Централен депозитар“ АД.

Към 31.12.2013 г. капиталът на СПАРКИ ЕЛТОС АД, гр. Ловеч е в размер на 16 735 320 лв. и е разпределен в 16 735 320 броя безналични поименни акции с номинал 1 лев всяка една. Всички акции, издадени от Дружеството са от един клас.

Към 31.12.2013 г. цялата емисия от акции, издадени от Дружеството е регистрирана за търговия на Официален пазар, сегмент В на „БФБ - София“ АД.

СПАРКИ ЕЛТОС АД не е издавало други ценни книжа, които не са допуснати за търговия на регулиран пазар в Република България или друга държава членка на Европейския съюз.



## Структура на капитала на СПАРКИ ЕЛТОС АД гр. Ловеч към 31.12.2013 г.

Наименование	Брой акции	% от капитала
СПАРКИ ГРУП АД	11 625 144	69.46 %
Artio International Equity Fun	1 381 395	7.90 %
Други акционери – физически и юридически лица	3 728 781	22.64 %

### 2. Ограничения върху прехвърлянето на ценните книжа, като ограничения за притежаването на ценни книжа или необходимост от получаване на одобрение от Дружеството или друг акционер.

Съгласно разпоредбите на чл.14, от Устава на СПАРКИ ЕЛТОС АД, прехвърлянето на акциите на Дружеството се извършва на регулиран пазар на ценни книжа, като сделката има действие спрямо Дружеството от вписването на прехвърлянето във водената от „Централен депозитар“ книга на акционерите. За прехвърлянето на акции на Дружеството не съществуват ограничения, тъй като търгуваните на регулиран пазар на ценни книжа акции на публични дружества са свободно прехвърляеми.

Всички акции на Дружеството се прехвърлят свободно, без ограничения, при спазване на разпоредбите на действащото българско законодателство.

За придобиване и притежаване на акции от капитала на СПАРКИ ЕЛТОС АД не е необходимо получаване на одобрение от Дружеството или друг акционер.

### 3. Информация относно прякото и непрякото притежаване на 5 на сто или повече от правата на глас в общото събрание на Дружеството, включително данни за акционерите, размера на дяловото им участие и начина, по който се притежават акциите.

Представена е информация за структурата на капитала на Дружеството.

### 4. Данни за акционерите със специални контролни права и описание на тези права.

СПАРКИ ЕЛТОС АД няма акционери със специални контролни права.

### 5. Системата за контрол при упражняване на правото на глас в случаите, когато служители на Дружеството са и негови акционери и когато контролът не се упражнява непосредствено от тях.

СПАРКИ ЕЛТОС АД няма система за контрол при упражняване на правото на глас в случаите, когато служители на Дружеството са и негови акционери и когато контролът не се упражнява непосредствено от тях. Всеки служител, който е акционер гласува по своя преценка.

### 6. Ограничения върху правата на глас, като ограничения върху правата на глас на акционерите с определен процент или брой гласове, краен срок за упражняване на правата на глас или системи, при които със сътрудничество на Дружеството финансовите права, свързани с акциите, са отделени от притежаването на акциите.

Не съществуват ограничения в правата на глас на акционерите на СПАРКИ ЕЛТОС АД. Правото на глас в Общото събрание на акционерите може да се упражнява лично и чрез представител от лицата, придобили своите акции и вписани в книгата на акционерите, най-късно 14 дни преди датата на събранието. Представителят трябва да разполага с изрично, нотариално заверено пълномощно, отговарящо на изискванията на ЗППЦК.

Съгласно уведомленията за разкриване на дялово участие, УС ще следи за случаите, в които



акционер е придобил над 1/2 или над 2/3 от акциите на СПАРКИ ЕЛТОС АД и съответно не е отправил търгово предложение или не е продал своите акции в рамките на 14 дни след придобиването. Техните имена ще бъдат съобщавани изрично на комисията по кворума, за да не бъдат допускани до участие в Общото събрание на акционерите, съответно с техните гласове да бъдат приемани незаконосъобразни решения.

#### **7. Споразумения между акционерите, които са известни на Дружеството и които могат да доведат до ограничения в прехвърлянето на акции или правото на глас.**

Декларирано е, че на Дружеството не са известни споразумения между акционери, които могат да доведат до ограничения в прехвърлянето на акции или правото на глас.

#### **8. Разпоредбите относно назначаването и освобождаването на членовете на управителните органи на Дружеството и относно извършването на изменения и допълнения в устава.**

Съгласно Устава на СПАРКИ ЕЛТОС АД, органите на управление на Дружеството са Общо събрание Надзорен съвет и Управителен съвет. Управителният съвет се състои от три до девет членове, които се избират от Надзорния съвет за срок от 5 /пет/ години. Управителният съвет избира измежду членовете си един или повече изпълнителни членове на Управителния съвет, които представляват Дружеството в отношенията му с трети лица. Изпълнителните членове се одобряват от Надзорни съвет и се вписват в търговския регистър. Надзорният съвет се избира от Общото събрание на акционерите за срок от 5 /пет/ години и се състои от трима до седем членове.

Член на Управителния и Надзорния съвет може да бъде дееспособно физическо лице или юридическо лице - чрез определен от него представител - физическо лице. Не могат да бъдат членове на Управителния и Надзорния съвет лица, които:

1. са били членове на управителен или контролен орган на дружество или кооперация прекратени поради несъстоятелност през последните две години, предхождащи датата на решението за обявяване на несъстоятелността, ако има неудовлетворени кредитори;

2. към момента на избора са осъдени с влязла в сила присъда за престъпления против собствеността, против стопанството или против финансовата, данъчната и осигурителната системи; извършени в Република България, освен ако са реабилитирани.

Най-малко една трета от членовете на Надзорния съвет трябва да бъдат независими лица по смисъла на ЗППЦК.

Изменения и допълнения в Устава на Дружеството се приемат от Общото събрание на акционерите.

#### **9. Правомощията на управителните органи на Дружеството, включително правото да взема решения за издаване и обратно изкупуване на акции на Дружеството.**

Съгласно разпоредбите на чл. 34 от Устава на СПАРКИ ЕЛТОС АД, Управителният съвет управлява Дружеството под контрола на Надзорния съвет. Управителният съвет решава въпросите според разпоредбите на закона и устава на Дружеството. Управителният съвет може да вземат решения след предварителното съгласие на Надзорния съвет за:

А/ Закриване или прехвърляне на предприятия или значителни части от тях, както и участие в други дружества, освен ако не е необходимо изрично одобрение от ОСА;

Б/ Съществени организационни промени;

В/ Дългосрочно сътрудничество от съществено значение за Дружеството или прекратяване на такова сътрудничество;

Г/ Придобиването и разпореждането с вещни права върху недвижими имоти, както и учредяване на ипотека или даването на други обезпечения с недвижими вещи на Дружеството, освен в случаите на чл. 114, ал. 1 и ал. 2 от ЗППЦК;

Д/ Откриване на клонове и представителства в страната и чужбина;

Е/ Съществена промяна на дейността на Дружеството;

За дейността си Управителният съвет се отчита пред Надзорния съвет и Общото събрание на акционерите. Управителният съвет предоставя на Надзорния съвет годишния финансов отчет на Дружеството, доклада за дейността и доклада на регистрирания одитор, както и предложението за разпределение на печалбата, което ще направи пред общото събрание на акционерите.

Съгласно разпоредбата на чл.15, ал. 2 от Устава на Дружеството, В срок до 3 /три/ години с



вписване на това изменение на устава в търговския регистър /изменението е прието с решение на ОС от 16.06.2009 г./, на основание чл. 196 от Търговския закон Управителният съвет може да прием решения за увеличаване на регистрирания капитал на Дружеството до номинален размер от 50 00 000 /петдесет милиона/ лева чрез издаване на нови акции. В решението за увеличаване на капитал Управителният съвет определя размера и целите на всяко увеличение, броя и вида на новите акции правата и привилегиите по тях, както и други условия и ред за осъществяване на увеличението съобразно конкретната му цел, включително: срока и условията за прехвърляне на правата по смисъл на §1, т. 3 от Допълнителните разпоредби на ЗППЦК, издадени срещу съществуващите акции; срока условията за записване на новите акции; размера на емисионната стойност и срока, и условията за заплащането ѝ; Управителният съвет определя и всички други обстоятелства, необходими за осъществяване увеличението на капитала, съгласно нормативните актове.

**10. Съществени договори на Дружеството, които пораждат действие, изменят се или се прекратяват поради промяна в контрола на Дружеството при осъществяване на задължително търгово предлагане, и последиците от тях, освен в случаите когато разкриването на тази информация може да причини сериозни вреди на Дружеството; изключението по предходното изречение не се прилага в случаите, когато Дружеството е длъжно да разкрие информацията по силата на закона.**

СПАРКИ ЕЛТОС АД няма сключени съществени договори, които пораждат действие, изменят се или се прекратяват поради промяна в контрола на Дружеството при осъществяване на задължително търгово предлагане.

**11. Споразумения между Дружеството и управителните му органи или служители за изплащане на обезщетение при напускане или уволнение без правно основание или при прекратяване на трудовите правоотношения по причини, свързани с търгово предлагане.**

Не съществуват споразумения между СПАРКИ ЕЛТОС АД и членовете на Управителния му съвет и служители на Дружеството за изплащане на обезщетение при напускане или уволнение без правно основание или при прекратяване на трудовите правоотношения по причини, свързани с търгово предлагане.



## **XVI. ДРУГА ИНФОРМАЦИЯ ПО ПРЕЦЕНКА НА ДРУЖЕСТВОТО.**

Дружеството преценява, че не е налице друга информация, която да не е публично оповестена от Дружеството и която би била важна за акционерите и инвеститорите при вземането на обосновано инвеститорско решение.

Членове на УС:

1. Николай Атанасов Кълбов
  
2. Иван Георгиев Алексиев
  
3. Гина Йорданова Калчева
  
4. Анатолий Георгиев Иванов
  
5. Мирослав Илиев Калонкин
  
6. Димитър Иванов Боджаков
  
7. Евгени Йорданов Михайлов